



RECTORÍA

San Luis Potosí, S.L.P. a 07 de enero del 2022
Of. R.01/22

DOCTORA CARMEN ENEDINA RODRÍGUEZ ARMENTA
DIRECTORA GENERAL DE EDUCACIÓN SUPERIOR UNIVERSITARIA E INTERCULTURAL
SUBSECRETARÍA DE EDUCACIÓN SUPERIOR
SECRETARÍA DE EDUCACIÓN PÚBLICA
PRESENTE

En el marco de las políticas de rendición de cuentas y transparencia que la UASLP ha establecido de acuerdo a los principios de autonomía y responsabilidad social que la caracterizan, le envío la información requerida por el **Artículo 36** del Presupuesto de Egresos de la Federación para el cuarto trimestre del ejercicio fiscal 2021, de acuerdo a lo siguiente:

- **Anexo I.** Reporte de programas a los que se destinan los recursos y el cumplimiento de las metas correspondientes.
- **Anexo II.** El costo de nómina del personal docente, no docente, administrativo y manual, identificando las distintas categorías y los tabuladores de remuneraciones por puesto, responsabilidad laboral y su lugar de ubicación.
- **Anexo III.** Desglose del gasto corriente destinado a su operación.
- **Anexo IV.** Los estados de situación financiera, analítico, así como el de origen y aplicación de recursos públicos federales.
- **Anexo V.** Informe del cuarto trimestre sobre matrícula al fin del semestre agosto-diciembre de 2021.

Cabe señalar que este informe fue elaborado por la Secretaría de Finanzas, la División de Servicios Escolares, la Contraloría General y la Secretaría Académica con la colaboración de las entidades académicas de la UASLP.

Es importante hacer notar que los informes están elaborados con base a la clasificación de cuentas que establece la Ley General de Contabilidad Gubernamental. Así mismo le comunico que al ser el cuarto informe trimestral del año, que corresponde al cierre del ejercicio, que en estos momentos nos encontramos en proceso de auditoría externa del ejercicio 2021, y podrán originarse movimientos contables, que deberán registrarse para el cierre definitivo para la presentación de la Cuenta Pública 2021, que se incluirán el dictamen correspondiente.

Agradeciendo sus atenciones y al pendiente del particular me es grato saludarlo y reiterarle las seguridades de mi atenta y distinguida consideración.



“SIEMPRE AUTÓNOMA. POR MI PATRIA EDUCARÉ”
EL RECTOR DE LA UNIVERSIDAD

DR. ALEJANDRO JAVIER ZERMENO GUERRA



www.uaslp.mx

Av. San Diego 64
Zona Centro C.P. 64000
San Luis Potosí, S.L.P.
Tel: (414) 826 22 00
Ext: 1016, 1017
1018 y 1019

C.c. M.A. Isaías Ricardo Martínez Guerra, Secretario de Finanzas, UASLP.
c.c. M.I. Jorge Alberto Pérez González, Secretario Académico, UASLP.
c.c. Dra. Claudia Elena González Acevedo, Secretaria de Servicios Escolares, UASLP.
C.c. M.A.I. Anel Puente Loredo, Contralora General de la UASLP.
C.c. C.P.C. José Juan Huerta Díaz, Director de Contabilidad y Presupuestos, Secretaría de Finanzas, UASLP.

ARTÍCULO

36

ANEXO I

REGISTRO SEMIAUTOMÁTICO DE LOS RECURSOS FEDERALES AUTORIZADOS A LA UNIVERSIDAD A MILES DE PESOS DEL EJERCICIO 2021.

RECURSOS ENTREGADOS A LA UNIVERSIDAD DEL 2021, POR SEP - DGESU - DSU.							MES	
MES	RECURSOS FIDEICOMATOS PARA DESEMPEÑO DE SERVIDORES	GASTOS DE MANTENIMIENTO DE EQUIPOS	PROGRAMA PARA LA FORMACIÓN PROFESIONAL (PROFECEP)	PROGRAMA PARA LA FORMACIÓN PROFESIONAL (PROFECEP)	AAA	BBB	MES	
ENERO	65,719.00	0.00	0.00	0.00	0.00	0.00	ENERO	
FEBRERO	29,453.60	0.00	0.00	0.00	0.00	0.00	FEBRERO	
MARZO	231,155.00	0.00	0.00	0.00	0.00	0.00	MARZO	
ABRIL	178,459.00	0.00	0.00	0.00	0.00	0.00	ABRIL	
MAYO	164,433.60	0.00	0.00	0.00	0.00	0.00	MAYO	
JUNIO	262,708.00	0.00	0.00	0.00	0.00	0.00	JUNIO	
JULIO	196,939.00	0.00	0.00	0.00	0.00	0.00	JULIO	
AGOSTO	131,142.00	0.00	0.00	0.00	0.00	0.00	AGOSTO	
SEPTIEMBRE	131,149.00	0.00	0.00	0.00	0.00	0.00	SEPTIEMBRE	
OCTUBRE	187,571.32	0.00	0.00	0.00	0.00	0.00	OCTUBRE	
NOVIEMBRE	205,390.52	0.00	0.00	0.00	0.00	0.00	NOVIEMBRE	
DICIEMBRE	75,025.47	0.00	0.00	227.60	0.00	0.00	DICIEMBRE	
2,153,231.11							0.00	0.00
GRAN TOTAL A MILES DE PESOS							2,153,232.91	

GRAN TOTAL A MILES DE PESOS

2,153,528.91

LA IPES INICIA EL REGISTRO MENSUAL DE LAS APORTACIONES FEDERALES. CANALIZADAS POR DGESUI SEP. AUTORIZADAS POR EL GOBIERNO FEDERAL EJERCICIO 2021.

CLAVE DEL PROYECTO	RECURSOS OTORGADOS DE LA DSU EN LOS PROGRAMAS AUTORIZADOS	PRIMER TRIMESTRE 2021					Acumulado Trimestral	SEGUNDO TRIMESTRE 2021					MILES DE PESOS			TERCER TRIMESTRE 2021					Acumulado Trimestral	CUARTO TRIMESTRE 2021					Acumulado Trimestral
		ENERO	FEBRERO	MARZO	ABRIL	MAYO		JUNIO	JULIO	AGOSTO	SEPTIEMBRE	OCTUBRE	NOVIEMBRE	DICIEMBRE													
															Trimestral	Trimestral	Trimestral	Trimestral	Trimestral	Trimestral		Trimestral	Trimestral	Trimestral	Trimestral	Trimestral	
U006	SUBSIDIOS FEDERALES PARA ORGANISMOS DESCENTRALIZADOS ESTATALES U006	65,769.00	347,723.00	610,344.00	788,833.00	950,306.80	1,210,014.80	1,412,892.80	1,544,094.80	1,876,243.80	1,876,243.80	2,078,205.64	2,153,231.11	2,153,231.11													
		RM	65,769.00	281,420.00	283,135.00	164,483.50	262,703.00	605,639.50	148,938.00	131,142.00	131,142.00	191,371.52	75,025.47	417,537.31													
U040	CARRERA DOCENTE U040	0.00	0.00	0.00	0.00	0.00	0.00	0.00	0.00	0.00	0.00	0.00	0.00	0.00													
		RM	0.00	0.00	0.00	0.00	0.00	0.00	0.00	0.00	0.00	0.00	0.00	0.00													
U089	APOYOS A CENTROS Y ORGANIZACIONES DE EDUCACIÓN U089	0.00	0.00	0.00	0.00	0.00	0.00	0.00	0.00	0.00	0.00	0.00	0.00	0.00													
		RM	0.00	0.00	0.00	0.00	0.00	0.00	0.00	0.00	0.00	0.00	0.00	0.00													
S247	PROGRAMA PARA EL DESARROLLO PROFESIONAL DOCENTE (PRODEP) S247	0.00	0.00	0.00	0.00	0.00	0.00	0.00	0.00	0.00	0.00	0.00	0.00	0.00													
		RM	0.00	0.00	0.00	0.00	0.00	0.00	0.00	0.00	0.00	0.00	0.00	0.00													
S300	PROGRAMA FORTALECIMIENTO A LA EXCELENCIA EDUCATIVA (PROFECE) S300	0.00	0.00	0.00	0.00	0.00	0.00	0.00	0.00	0.00	0.00	0.00	0.00	0.00													
		RM	0.00	0.00	0.00	0.00	0.00	0.00	0.00	0.00	0.00	0.00	0.00	0.00													
	AAA	0.00	0.00	0.00	0.00	0.00	0.00	0.00	0.00	0.00	0.00	0.00	0.00	0.00													
		RM	0.00	0.00	0.00	0.00	0.00	0.00	0.00	0.00	0.00	0.00	0.00	0.00													
	BBB	0.00	0.00	0.00	0.00	0.00	0.00	0.00	0.00	0.00	0.00	0.00	0.00	0.00													
		RM	0.00	0.00	0.00	0.00	0.00	0.00	0.00	0.00	0.00	0.00	0.00	0.00													
		0.00	0.00	0.00	0.00	0.00	0.00	0.00	0.00	0.00	0.00	0.00	0.00	0.00													
TOTAL DEL TRIMESTRE		610,344.00					610,344.00			459,223.00			459,223.00			418,235.11											

TOTAL DEL TRIMESTRE

R/M REGISTRO DE LOS RECURSOS MENSUAL A MILES DE PESOS

Clave del Proyecto	NOMBRE DEL PROYECTO 2021
U000	SUBSIDIOS FEDERALES PARA ORGANISMOS DESCENTRALIZADOS ESTATALES
U008	
U040	CARRERA DOCENTE
U040	
U080	AFORTOS A CENTROS Y ORGANIZACIONES DE EDUCACIÓN
U080	
S247	PROGRAMA PARA EL DESARROLLO PROFESIONAL DOCENTE (PRODEP)
S247	
S300	PROGRAMA PARA FORTALECIMIENTO A LA EXCELENCIA EDUCATIVA (PROFEECE)
S300	
AAA	
AAA	
AAA	
AAA	

Nota: 'AAA y BBB = Llenar si la IES es beneficiaria de otro programa extraordinario.

DESTINO DE LOS RECURSOS FEDERALES QUE RECIBEN UNIVERSIDADES E INSTITUCIONES DE EDUCACIÓN MEDIA SUPERIOR Y SUPERIOR.

En términos del artículo 36, fracción I del Decreto de Presupuesto de Egresos de la Federación para el Ejercicio Fiscal 2021.

Programas y cumplimiento de metas.


La información presentada es acumulada al periodo que se reporta.

Enero-Diciembre 2021.


Fracción I

Nombre de la Universidad	Programas PEF/2021	PRIMER TRIMESTRE DEL 2021					SEGUNDO TRIMESTRE DEL 2021					TERCER TRIMESTRE 2021					CUARTO TRIMESTRE DEL 2021					NOTA
		LOS PROGRAMAS A LOS QUE SE DESTINEN LOS RECURSOS FEDERALES (MILES DE PESOS)					LOS PROGRAMAS A LOS QUE SE DESTINEN LOS RECURSOS FEDERALES (MILES DE PESOS)					LOS PROGRAMAS A LOS QUE SE DESTINEN LOS RECURSOS FEDERALES (MILES DE PESOS)					LOS PROGRAMAS A LOS QUE SE DESTINEN LOS RECURSOS FEDERALES (MILES DE PESOS)					
		Enero	Febrero	Marzo	NOTA		Abril	Mayo	Junio	NOTA		Julio	Agosto	Septiembre	NOTA		Octubre	Noviembre	Diciembre			
U	SUBSIDIOS FEDERALES PARA ORGANISMOS DESCENTRALIZADOS ESTATALES U006	65,769.00	347,229.00	610,364.00			788,823.00	953,306.80	1,216,014.80			1,412,952.80	1,544,094.80	1,675,243.80		1,872,815.12	2,078,205.64	2,153,231.11				
		65,769.00	281,460.00	263,135.00			178,459.00	164,483.80	262,708.00			196,938.00	131,142.00	131,149.00		197,571.32	205,390.52	75,025.47				
A	CARRERA DOCENTE U040	0.00	0.00	0.00			0.00	0.00	0.00	0.00		0.00	0.00	0.00		0.00	0.00	0.00				
		0.00	0.00	0.00			0.00	0.00	0.00	0.00		0.00	0.00	0.00		0.00	0.00	0.00				
d	APOYOS A CENTROS Y ORGANIZACIONES DE EDUCACIÓN U080	0.00	0.00	0.00			0.00	0.00	0.00	0.00		0.00	0.00	0.00		0.00	0.00	0.00				
		0.00	0.00	0.00			0.00	0.00	0.00	0.00		0.00	0.00	0.00		0.00	0.00	0.00				
L	PROGRAMA PARA EL DESARROLLO PROFESIONAL DOCENTE (PRODEP) S347	0.00	0.00	0.00			0.00	0.00	0.00	0.00		0.00	0.00	0.00		0.00	0.00	297.80				
		0.00	0.00	0.00			0.00	0.00	0.00	0.00		0.00	0.00	0.00		0.00	0.00	297.80				
P	PROGRAMA FORTALECIMIENTO A LA EXCELENCIA EDUCATIVA (PROFEXE) S300	0.00	0.00	0.00			0.00	0.00	0.00	0.00		0.00	0.00	0.00		0.00	0.00	0.00				
		0.00	0.00	0.00			0.00	0.00	0.00	0.00		0.00	0.00	0.00		0.00	0.00	0.00				
o	AAA	0.00	0.00	0.00			0.00	0.00	0.00	0.00		0.00	0.00	0.00		0.00	0.00	0.00				
		0.00	0.00	0.00			0.00	0.00	0.00	0.00		0.00	0.00	0.00		0.00	0.00	0.00				
S	BBB	0.00	0.00	0.00			0.00	0.00	0.00	0.00		0.00	0.00	0.00		0.00	0.00	0.00				
		0.00	0.00	0.00			0.00	0.00	0.00	0.00		0.00	0.00	0.00		0.00	0.00	0.00				
SUMA DEL MES		65,769.00	281,460.00	263,135.00			178,459.00	164,483.80	262,708.00			196,938.00	131,142.00	131,149.00		197,571.32	205,390.52	75,323.27				
SUMAS ACUMULADAS		65,769.00	347,229.00	610,364.00			788,823.00	953,306.80	1,216,014.80			1,412,952.80	1,544,094.80	1,675,243.80		1,872,815.12	2,078,205.64	2,153,526.91				
ACUMULADO DEL TRIMESTRE				610,364.00			605,650.80					459,229.00				478,285.11						


M.A. ISAÍAS RICARDO MARTÍNEZ GUERRA
SECRETARIO DE FINANZAS


M. JORGE ALBERTO PÉREZ GONZÁLEZ
SECRETARIO ACADÉMICO


DR. ALEJANDRO JAVIER ZERMEÑO GUERRA
RECTOR


M.A. IANEL PINEDA LÓPEZ
CONTRALOR GENERAL

RECURSOS FEDERALES QUE SE RECIBERON INCLUYENDO SUBSIDIOS EXTRAORDINARIOS, EN EL ARTICULO 36/2021 PEF DEL PRESENTE EJERCICIO, PRESENTARSE EN LAS FRACCIONES I, II Y III. ASÍ MISMO EL ORGANISMO DE CONTROL INTERNO DE LA INSTITUCIÓN, SERA EL RESPONSABLE DE INFORMAR AL C. RECTOR (IV) QUE SEA CORRECTA LA INFORMACIÓN RELATIVA AL DESARROLLO DE ESTE PROGRAMA DE LOS FONDOS DE LOS RECURSOS ASIGNADOS PEF EN EL PRESENTE EJERCICIO.

A "Acumulado"
R/M = Recursos Federales Mensuales (Subsidios Ordinario y Extraordinarios 2021)

ARTÍCULO

36

ANEXO II

RECURSOS FEDERALES QUE RECIBEN UNIVERSIDADES E INSTITUCIONES DE EDUCACIÓN MEDIA SUPERIOR Y SUPERIOR
Costo de la plantilla de personal
En términos del artículo 36, fracción II del Decreto de Presupuesto de Egresos de la Federación para el Ejercicio Fiscal 2021
La información presentada es acumulada al periodo que se reporta
Periodo de octubre-diciembre / 2021

Fracción II															CUARTO TRIMESTRE 2021				
Estructura de la Plantilla (Desagregada)																			
Universidad / Institución	Categoría	Tipo de personal	Gosto unitario bruto (pesos)			Número de plazas			Responsa- bilidad laboral	Ubica- ción	Gosto total de la plantilla (Pesos)			Acumulado oct. a dic.					
			Octubre	Noviembre	Diciembre	Octubre	Noviembre	Diciembre			Octubre	Noviembre	Diciembre						
U.A. de San Luis Potosí																			
✓ - ✓ -	20601	ACADEMICO NIVEL I	27 880 79	24 263 74	27 596 45	576	574	565			16 047 816	13 927 387	15 619 588	45 594 791					
✓ - ✓ -	20701	ACADEMICO NIVEL II	25 023 20	23 121 87	25 192 66	346	343	315			8 658 026	7 930 800	7 935 687	24 524 513					
✓ - ✓ -	20801	ACADEMICO NIVEL III	29 405 08	29 284 53	29 827 44	328	328	322			9 644 666	9 598 767	9 604 435	28 848 069					
✓ - ✓ -	20901	ACADEMICO NIVEL IV	63 724 54	41 469 84	56 891 90	46	47	47			2 631 329	1 950 493	2 673 919	7 555 741					
✓ - ✓ -	201001	ACADEMICO NIVEL V	73 580 38	53 287 02	73 312 27	159	152	153			11 669 281	8 096 587	11 216 777	31 012 645					
✓ - ✓ -	201101	ACADEMICO NIVEL VI	111 089 78	65 441 77	112 221 33	538	535	495			59 766 305	35 076 788	55 549 560	150 392 652					
✓ - ✓ -	4041905	EMPLEADOS DE CONFIANZA	24 907 52	22 380 62	23 125 89	226	225	220			2 477 252	2 213 555	2 255 873	6 946 680					
✓ - ✓ -	4041907	EMPLEADOS DE CONFIANZA	20 140 26	17 851 25	19 117 57	123	124	118			2 734 140	2 425 581	2 304 275	7 464 976					
✓ - ✓ -	4041908	EMPLEADOS DE CONFIANZA	18 967 08	16 620 28	16 342 38	144	146	141			92 730	78 071	24 776	195 577					
✓ - ✓ -	4041909	EMPLEADOS DE CONFIANZA	23 182 43	19 517 78	6 193 68	4	4	4			397 984	328 271	319 025	1 045 279					
✓ - ✓ -	4041912	EMPLEADOS DE CONFIANZA	14 740 13	12 158 17	12 761 02	27	27	25			4 987	1 640	4 987	11 615					
✓ - ✓ -	4041914	EMPLEADOS DE CONFIANZA	4 987 48	1 640 02	4 987 48	1	1	1			528 139	441 024	467 755	1 436 918					
✓ - ✓ -	4041915	EMPLEADOS DE CONFIANZA	12 003 15	10 500 58	11 408 66	44	42	41			13 855	13 834	-13 072	14 616					
✓ - ✓ -	4041918	EMPLEADOS DE CONFIANZA	13 854 61	13 834 09	-	-	1	0			2 519 821	2 220 817	2 521 740	7 262 379					
✓ - ✓ -	4042917	EMPLEADOS DE CONFIANZA	30 359 29	26 756 83	30 752 93	83	83	82			264 264	220 697	199 107	684 068					
✓ - ✓ -	4042922	EMPLEADOS DE CONFIANZA	18 876 03	15 764 06	16 592 26	14	14	12			175 660	145 276	75 855	398 792					
✓ - ✓ -	4042924	EMPLEADOS DE CONFIANZA	15 969 08	13 206 90	6 896 00	11	11	11			5 465	5 409	-28 210	-17 336					
✓ - ✓ -	4042925	EMPLEADOS DE CONFIANZA	5 464 56	5 408 92	-	-	1	1			24 392	20 669	18 950	64 011					
✓ - ✓ -	4042926	EMPLEADOS DE CONFIANZA	12 195 84	10 334 74	9 474 99	2	2	2			117 956	94 919	104 955	317 830					
✓ - ✓ -	4042927	EMPLEADOS DE CONFIANZA	7 372 25	5 932 45	8 073 47	16	16	13			223 534	209 091	154 844	587 468					
✓ - ✓ -	4042929	EMPLEADOS DE CONFIANZA	8 597 45	8 041 95	7 742 19	26	26	20			87 728	67 806	78 001	233 535					
✓ - ✓ -	5051100	ADMINISTRATIVOS SINDICALIZADOS	12 532 63	9 686 53	11 142 95	7	7	7			423 981	373 169	392 475	1 189 625					
✓ - ✓ -	5051101	ADMINISTRATIVOS SINDICALIZADOS	23 554 47	17 769 95	20 656 59	18	21	19			325 458	263 419	288 544	877 421					
✓ - ✓ -	5051103	ADMINISTRATIVOS SINDICALIZADOS	27 121 52	21 951 62	26 231 25	12	12	11			478 635	387 949	412 530	1 279 315					
✓ - ✓ -	5051104	ADMINISTRATIVOS SINDICALIZADOS	19 951 46	16 164 56	17 188 77	24	24	24			3 264 187	2 714 072	2 689 948	8 668 807					
✓ - ✓ -	5051107	ADMINISTRATIVOS SINDICALIZADOS	19 314 72	15 938 66	16 204 51	169	170	166			0	0	0	-464					
✓ - ✓ -	5051108	ADMINISTRATIVOS SINDICALIZADOS	-	-	-	0	0	1			19 120	14 416	16 769	50 304					
✓ - ✓ -	5051109	ADMINISTRATIVOS SINDICALIZADOS	19 119 83	14 415 68	16 768 72	1	1	1			188 724	170 236	124 691	481 650					
✓ - ✓ -	5051110	ADMINISTRATIVOS SINDICALIZADOS	18 672 36	17 023 60	12 469 08	10	10	10			716 004	564 135	641 793	1 921 932					
✓ - ✓ -	5051111	ADMINISTRATIVOS SINDICALIZADOS	17 463 51	13 759 39	16 456 23	41	41	39			731 319	612 914	552 520	1 896 752					
✓ - ✓ -	5051112	ADMINISTRATIVOS SINDICALIZADOS	15 559 98	12 769 03	12 278 21	47	48	45			8 828	6 401	8 103	23 332					
✓ - ✓ -	5051118	ADMINISTRATIVOS SINDICALIZADOS	8 828 47	6 400 74	8 103 18	1	1	1			440 454	366 513	375 495	1 182 461					
✓ - ✓ -	5051122	ADMINISTRATIVOS SINDICALIZADOS	14 691 78	12 217 09	13 907 20	30	30	27			216	2 382	2 263	4 861					
✓ - ✓ -	5051123	ADMINISTRATIVOS SINDICALIZADOS	-	-	2 262 83	0	1	1			761 761	777 620	877 416	2 416 787					
✓ - ✓ -	5051127	ADMINISTRATIVOS SINDICALIZADOS	13 133 81	13 407 24	15 953 02	58	58	55			63 977	54 284	57 155	175 395					
✓ - ✓ -	5051128	ADMINISTRATIVOS SINDICALIZADOS	15 994 21	13 585 92	14 288 71	4	4	4			17 779	28 905	36 040	82 724					
✓ - ✓ -	5051130	ADMINISTRATIVOS SINDICALIZADOS	8 889 59	14 452 26	-	2	2	2			8 237	12 204	20 327	40 768					
✓ - ✓ -	5051131	ADMINISTRATIVOS SINDICALIZADOS	8 237 01	12 204 36	-	1	1	1			116 805	156 569	188 750	462 123					
✓ - ✓ -	5051133	ADMINISTRATIVOS SINDICALIZADOS	8 984 98	12 043 78	14 519 19	13	13	13			5 219	7 971	-2 954	10 236					
✓ - ✓ -	5051137	ADMINISTRATIVOS SINDICALIZADOS	5 218 88	7 970 84	-	1	1	0			439 598	363 721	190 408	993 727					
✓ - ✓ -	5051140	ADMINISTRATIVOS SINDICALIZADOS	12 559 95	10 103 36	6 142 20	35	36	31			69 684	56 192	58 335	184 211					
✓ - ✓ -	5052105	ADMINISTRATIVOS SINDICALIZADOS	17 421 10	14 047 98	14 583 69	4	4	4			24 172	29 438	20 757	74 367					
✓ - ✓ -	5052106	ADMINISTRATIVOS SINDICALIZADOS	24 171 77	14 719 04	20 757 43	1	2	1			255 374	223 746	254 310	733 431					
✓ - ✓ -	5052121	ADMINISTRATIVOS SINDICALIZADOS	15 980 89	14 916 42	16 954 01	16	15	15											

RECURSOS FEDERALES QUE RECIBEN UNIVERSIDADES E INSTITUCIONES DE EDUCACIÓN MEDIA SUPERIOR Y SUPERIOR
Costo de la plantilla de personal
En términos del artículo 36, fracción II del Decreto de Presupuesto de Egresos de la Federación para el Ejercicio Fiscal 2021
La información presentada es acumulada al periodo que se reporta
Periodo de octubre- diciembre / 2021

Fracción II										CUARTO TRIMESTRE 2021				
Unidad/Institución	Categoría	Tipo de personal	Estructura de la Plantilla (Desagregada)					Responsabilidad laboral	Ubicación	Costo total de la plantilla (Pesos)			Acumulado oct. a dic.	
			Costo unitario bruto (pesos)			Número de plazas				Octubre	Noviembre	Diciembre		
			Octubre	Noviembre	Diciembre	Octubre	Noviembre							Diciembre
U.A. de San Luis Potosí														
✓ - ✓	5052131	ADMINISTRATIVOS SINDICALIZADOS	14,118.89	13,601.33	13,127.10	33	34	34		465,923	462,445	446,321	1,374,690	
✓ - ✓	5053113	ADMINISTRATIVOS SINDICALIZADOS	13,394.61	10,704.50	11,372.02	169	168	157		2,283,689	1,788,356	1,785,407	5,847,452	
✓ - ✓	5053114	ADMINISTRATIVOS SINDICALIZADOS	19,633.22	15,025.72	12,068.05	12	12	12		239,199	180,309	144,817	564,324	
✓ - ✓	5053117	ADMINISTRATIVOS SINDICALIZADOS	9,493.53	7,140.88	9,980.53	1	1	1		9,494	7,141	9,961	26,615	
✓ - ✓	5053120	ADMINISTRATIVOS SINDICALIZADOS	17,322.04	15,677.51	18,263.04	32	32	30		554,305	501,680	547,891	1,603,877	
✓ - ✓	5053123	ADMINISTRATIVOS SINDICALIZADOS	14,338.18	12,752.18	13,470.85	11	11	11		157,720	140,274	148,179	446,173	
✓ - ✓	5053126	ADMINISTRATIVOS SINDICALIZADOS	13,642.43	11,285.01	11,879.34	22	22	20		300,133	248,270	237,587	785,990	
✓ - ✓	5053128	ADMINISTRATIVOS SINDICALIZADOS	18,285.06	15,497.59	15,403.19	6	5	5		109,716	77,488	77,016	294,220	
✓ - ✓	5053129	ADMINISTRATIVOS SINDICALIZADOS	16,429.45	13,513.66	14,807.76	9	9	9		147,865	121,823	133,270	402,758	
✓ - ✓	5053135	ADMINISTRATIVOS SINDICALIZADOS	11,764.42	9,535.98	9,970.56	222	226	202		2,611,701	2,155,132	2,014,053	6,760,869	
✓ - ✓	5053136	ADMINISTRATIVOS SINDICALIZADOS	7,899.41	6,636.19	8,052.88	12	12	6		94,793	79,634	48,318	222,745	
✓ - ✓	5053139	ADMINISTRATIVOS SINDICALIZADOS	6,911.41	9,032.35	-	2	3	4		13,823	27,097	30,630	71,550	
✓ - ✓	1011801	MANDOS MEDIOS Y SUPERIORES	168,160.14	162,688.84	168,160.17	1	1	1		168,160	162,689	168,160	499,009	
✓ - ✓	1011802	MANDOS MEDIOS Y SUPERIORES	68,300.56	170,640.90	46,342.07	2	1	1		136,601	170,641	46,342	353,584	
✓ - ✓	1011812	MANDOS MEDIOS Y SUPERIORES	67,759.53	63,000.84	54,462.35	1	1	1		67,760	63,001	54,462	185,223	
✓ - ✓	1011819	MANDOS MEDIOS Y SUPERIORES	3,767.15	4,600.46	3,024.93	7	6	5		26,370	27,603	15,125	69,097	
✓ - ✓	1011837	MANDOS MEDIOS Y SUPERIORES	155,080.12	150,608.82	146,372.47	1	1	1		156,080	150,609	146,372	453,061	
✓ - ✓	1011852	MANDOS MEDIOS Y SUPERIORES	92,392.27	86,990.68	89,346.37	19	19	19		1,755,453	1,652,823	1,697,581	5,105,857	
✓ - ✓	1011853	MANDOS MEDIOS Y SUPERIORES	-	-	-	0	0	1		0	0	-37,726	-37,726	
✓ - ✓	1011880	MANDOS MEDIOS Y SUPERIORES	158,020.21	152,548.92	148,185.39	1	1	1		158,020	152,549	148,185	458,755	
✓ - ✓	1012811	MANDOS MEDIOS Y SUPERIORES	9,052.22	9,425.58	8,313.88	20	19	18		181,044	179,086	149,650	509,780	
✓ - ✓	1012817	MANDOS MEDIOS Y SUPERIORES	51,123.43	47,594.03	45,252.47	73	72	74		3,732,010	3,426,770	3,348,663	10,507,463	
✓ - ✓	1012819	MANDOS MEDIOS Y SUPERIORES	34,601.22	33,511.54	22,273.44	23	22	19		795,828	737,254	423,195	1,958,277	
✓ - ✓	1012826	MANDOS MEDIOS Y SUPERIORES	7,051.38	6,860.62	1,712.47	5	5	2		35,257	34,303	3,425	72,885	
✓ - ✓	1012839	MANDOS MEDIOS Y SUPERIORES	73,460.43	68,313.61	67,517.12	4	4	4		293,842	273,254	270,088	837,165	
✓ - ✓	1012840	MANDOS MEDIOS Y SUPERIORES	10,464.07	10,470.50	4,587.33	23	22	21		240,674	230,351	96,334	567,359	
✓ - ✓	1012846	MANDOS MEDIOS Y SUPERIORES	13,741.43	8,048.77	9,552.78	10	10	11		137,414	80,488	105,081	322,983	
✓ - ✓	1012847	MANDOS MEDIOS Y SUPERIORES	53,273.48	49,989.35	46,212.49	6	6	6		319,641	299,936	277,275	896,852	
✓ - ✓	1012850	MANDOS MEDIOS Y SUPERIORES	62,056.63	50,848.68	4,826.04	1	1	1		62,057	50,849	-4,825	108,079	
✓ - ✓	1012862	MANDOS MEDIOS Y SUPERIORES	50,346.43	42,916.36	46,487.79	2	2	2		100,693	85,833	92,976	279,501	
✓ - ✓	1012868	MANDOS MEDIOS Y SUPERIORES	10,037.46	11,074.68	-	1	1	1		10,037	11,075	-19,187	1,925	
✓ - ✓	1012870	MANDOS MEDIOS Y SUPERIORES	94,213.08	92,414.68	44,357.08	9	9	9		847,918	831,732	399,214	2,078,864	
✓ - ✓	1012872	MANDOS MEDIOS Y SUPERIORES	121,321.15	115,849.85	95,606.75	3	3	3		363,963	347,550	268,820	998,333	
✓ - ✓	1012873	MANDOS MEDIOS Y SUPERIORES	10,470.79	99,253.84	71,017.16	2	2	2		214,942	168,528	142,034	555,504	
✓ - ✓	1012882	MANDOS MEDIOS Y SUPERIORES	70,361.77	64,809.08	59,695.87	67	65	64		4,714,239	4,277,399	3,820,536	12,812,174	
✓ - ✓	1012883	MANDOS MEDIOS Y SUPERIORES	60,233.65	87,462.42	-	1	1	1		60,234	87,462	42,583	190,279	
✓ - ✓	1012884	MANDOS MEDIOS Y SUPERIORES	35,900.36	33,289.85	33,058.65	52	52	53		1,866,819	1,731,072	1,752,108	5,349,999	
✓ - ✓	1012885	MANDOS MEDIOS Y SUPERIORES	58,697.45	54,596.75	51,897.68	25	25	28		1,467,436	1,364,919	1,349,340	4,181,695	
										157,283,213.05	119,713,659.32	143,779,013.40	420,775,885.77	

4to. TRIMESTRE DE OCTUBRE A DICIEMBRE DE 2021 (MILES PESOS)

ACUMULADO A DICIEMBRE 2021

420,775,885

1,741,752.86

4to. TRIMESTRE DE OCTUBRE A DICIEMBRE DE 2021 (MILES PESOS)

420,775.89

ACUMULADO A DICIEMBRE 2021

1,741,752.89

ARTÍCULO

36

ANEXO III

DESTINO DE LOS RECURSOS FEDERALES QUE RECIBEN UNIVERSIDADES E INSTITUCIONES DE EDUCACIÓN MEDIA SUPERIOR Y SUPERIOR

En términos del artículo 36, fracción III, del Decreto de Presupuesto de Egresos de la Federación para el Ejercicio Fiscal 2021

Desglose del gasto corriente de operación

La información presentada es acumulada al periodo que se reporta

Octubre-diciembre 2021

Fracción III													CUARTO TRIMESTRE 2021		
Universidad / Institución	Programa	Materiales y Suministros			Servicios Generales			Otros			ACUMULADO A DICIEMBRE 2021				
		Octubre	Noviembre	Diciembre	Octubre	Noviembre	Diciembre	Octubre	Noviembre	Diciembre	Enero-Octubre	Enero-Nov.	Enero-Diciembre		
UNIVERSIDAD AUTÓNOMA DE SAN LUIS POTOSÍ	SUBSIDIOS FEDERALES PARA ORGANISMOS DESCENTRALIZADOS ESTATALES U006	13,152.31	12,544.36	7,966.32	30,762.94	30,108.66	14,972.95	0.00	0.00	0.00	345,685.93	388,538.95	411,478.22		
	CARRERA DOCENTE U040	0.00	0.00	0.00	0.00	0.00	0.00	0.00	0.00	0.00	0.00	0.00	0.00		
	APOYOS A CENTROS Y ORGANIZACIONES DE EDUCACIÓN U080	0.00	0.00	0.00	0.00	0.00	0.00	0.00	0.00	0.00	0.00	0.00	0.00		
	PROGRAMA PARA EL DESARROLLO PROFESIONAL DOCENTE (PRODEP) S247	0.00	0.00	0.00	0.00	0.00	0.00	0.00	0.00	0.00	0.00	0.00	297.80		
	PROGRAMA FORTALECIMIENTO A LA EXCELENCIA EDUCATIVA (PROFEXCE) S300	0.00	0.00	0.00	0.00	0.00	0.00	0.00	0.00	0.00	0.00	0.00	0.00		
	AAA	0.00	0.00	0.00	0.00	0.00	0.00	0.00	0.00	0.00	0.00	0.00	0.00		
UNIVERSIDAD AUTÓNOMA DE SAN LUIS POTOSÍ	BBB	0.00	0.00	0.00	0.00	0.00	0.00	0.00	0.00	0.00	0.00	0.00	0.00		
	SUMA DEL MES	13,152.31	12,544.36	7,966.32	30,762.94	30,108.66	14,972.95	0.00	0.00	0.00	345,685.93	388,538.95	411,776.02		
	SUMAS ACUMULADAS	13,152.31	25,696.67	33,662.99	64,425.93	94,534.59	109,507.54	109,507.54	109,507.54	109,805.34	43,915.25	86,568.27	109,805.34		
ACUMULADO DEL TRIMESTRE				33,662.99			75,844.55			297.80			109,805.34		
NOTA: SE EROGARON DEL PROGRAMA S247 (PRODEP) DEL FIDEICOMISO QUE SE TIENE CONFORME A LAS REGLAS DE OPERACIÓN, LAS CANTIDADES (EN MILES DE PESOS) COMO SE INDICAN.															
Programa		Materiales y Suministros			Servicios Generales			Otros							
		Octubre	Noviembre	Diciembre	Octubre	Noviembre	Diciembre	Octubre	Noviembre	Diciembre					
PROGRAMA PARA EL DESARROLLO PROFESIONAL DOCENTE (PRODEP) S247		85.55	8.44	26.55	59.31	0.00	0.00	358.25	87.08	225.76					

Cálculo de porcentajes									
109,507.54									
31%			69%			0%			
33,662.99			75,844.55			297.80			
Materiales y Suministros									
Octubre	Noviembre	Diciembre	Octubre	Noviembre	Diciembre	Octubre	Noviembre	Otros	Diciembre
13,152.31	12,544.36	7,986.32	30,762.94	30,108.66	14,972.95	0.00	0.00	0.00	0.00
39.07%	37.26%	23.65%	40.56%	39.70%	19.74%	0.00%	0.00%	0.00%	0.00%

APARTADO "ÚNICO" DEL ANEXO DE EJECUCIÓN QUE FORMA PARTE INTEGRANTE DEL CONVENIO DE APOYO FINANCIERO 2021

MONTOS TOTAL ANUAL DEL SUBSIDIO ORDINARIO, MDP	%	FRACCIÓN
420,775.89	84.46%	II
109,805.34	15.54%	III
530,581.23	100.00%	I

SUELDOS DE PLANTILLA	II
GASTOS	III
TOTAL	I

	TRIMESTRE			SUMA
	PRIMERO	SEGUNDO	CUARTO	
PLANTILLA	515,528.25	511,547.37	387,875.96	1,818,671.26
GASTOS	94,835.75	94,103.43	71,353.04	74,287.63
	610,364.00	605,650.80	459,229.00	477,987.31
				2,153,231.11

COMPROBACIÓN TRIMESTRAL	
FRACCIONES	
I	478,285.11
II	420,775.89
III	109,805.34
	-52,286.12

COMPROBACIÓN ANUAL	
Ingreso total (Hoja Trabajo)	2,153,528.91
Gasto total de los trimestres	2,153,231.11
DIFERENCIA	297.80



U. A. de San Luis Potosí

al 31 de diciembre de 2021

(Miles de pesos)

ESTADO DE ACTIVIDADES

INGRESOS	DICIEMBRE		ACUMULADO	
			ENE. A DIC. 2021	
RECURSOS FEDERALES	478,285.11	100.00%	2,153,528.91	100.00%
TOTAL DE INGRESOS FEDERALES	478,285.11	100.00%	2,153,528.91	100.00%
EGRESOS				
PLANTILLA	420,775.89	79.30%	1,741,752.89	0.00%
MATERIALES SUMINISTROS	33,662.99	6.34%	87,658.38	0.00%
GASTOS GENERALES	75,844.55	14.29%	323,819.84	0.00%
OTROS	297.80	0.06%	297.80	0.00%
TOTAL DE EGRESOS FEDERALES	530,581.23	100.00%	2,153,528.91	0.00%
UTILIDAD O PÉRDIDA	-52,296.12	-10.93%	0.00	0.00%

M.A. Isaías Ricardo Martínez Guerra
SECRETARIO DE FINANZAS

Dr. Alejandro Javier Zermeño Guerra
RECTOR

NOTA:

La información presentada en este formato, no exime la entrega del informe financiero trimestral

ARTÍCULO

36

ANEXO IV

UNIVERSIDAD AUTÓNOMA DE SAN LUIS POTOSÍ
Estado de Situación Financiera
Al 31 de diciembre de 2021 y 2020
(Cifras en Pesos)

Concepto	Diciembre 2021	Diciembre 2020	Concepto	Diciembre 2021	Diciembre 2020
ACTIVO			PASIVO		
Activo Circulante			Pasivo Circulante		
Efectivo y Equivalentes	206,477,231	185,332,881	Cuentas por Pagar a Corto Plazo	366,363,011	276,153,772
Derechos a Recibir Efectivo o Equivalentes	289,508,300	318,646,811	Documentos por Pagar a Corto Plazo	0	0
Derechos a Recibir Bienes o Servicios	20,364,427	5,590,334	Porción a Corto Plazo de la Deuda Pública a Largo Plazo	0	0
Inventarios	28,789,428	29,065,052	Títulos y Valores a Corto Plazo	0	0
Almacenes	0	0	Pasivos Diferidos a Corto Plazo	0	0
Estimación por Pérdida o Deterioro de Activos Circulantes	(229,924,749)	(228,534,291)	Fondos y Bienes de Terceros en Garantía y/o Administración a Corto Plazo	461,418	455,587
Otros Activos Circulantes			Provisiones a Corto Plazo	378,803,032	355,559,230
			Otros Pasivos a Corto Plazo	270,277	71,966
Total de Activos Circulantes	315,214,637	310,100,787	Total de Pasivos Circulantes	745,897,738	632,240,555
Activo No Circulante			Pasivo No Circulante		
Inversiones Financieras a Largo Plazo	31,591,160	46,168,831	Cuentas por Pagar a Largo Plazo	0	0
Derechos a Recibir Efectivo o Equivalentes a Largo Plazo	0	0	Documentos por Pagar a Largo Plazo	0	0
Bienes Inmuebles, Infraestructura y Construcciones en Proceso	4,599,594,293	4,566,493,011	Deuda Pública a Largo Plazo	0	0
Bienes Muebles	1,519,502,394	1,447,908,450	Pasivos Diferidos a Largo Plazo	0	0
Activos Intangibles	1,323,391	1,323,391	Fondos y Bienes de Terceros en Garantía y/o Administración a Largo Plazo	0	0
Depreciación, Deterioro y Amortización Acumulada de Bienes	(1,344,996,524)	(1,158,698,020)	Provisiones a Largo Plazo	-	18,332,418
Activos Diferidos	0	0			
Estimación por Pérdida o Deterioro de Activos no Circulantes	0	0	Total de Pasivos No Circulantes	-	18,332,418
Otros Activos no Circulantes	0	0			
Total de Activos No Circulantes	4,807,014,714	4,903,195,663	Total del Pasivo	745,897,738	650,572,973
Total del Activo	5,122,229,351	5,213,296,450	HACIENDA PÚBLICA/PATRIMONIO		
			Hacienda Pública/Patrimonio Contribuido	2,273,669,408	2,273,669,408
			Aportaciones	2,261,004,444	2,261,004,444
			Donaciones de Capital	12,664,964	12,664,964
			Actualización de la Hacienda Pública/Patrimonio		
			Hacienda Pública/Patrimonio Generado	2,102,662,205	2,289,054,069
			Resultados del Ejercicio (Ahorro/ Desahorro)	(170,068,112)	(118,702,340)
			Resultados de Ejercicios Anteriores	283,485,667	403,545,866
			Revalúos	1,909,620,993	1,909,620,993
			Reservas	95,947,409	95,947,409
			Rectificaciones de Resultados de Ejercicios Anteriores	(16,323,752)	(1,357,859)
			Exceso o Insuficiencia en la Actualización de la Hacienda Pública/Patrimonio	0	0
			Resultado por Posición Monetaria	0	0
			Resultado por Tenencia de Activos no Monetarios	0	0
			Total Hacienda Pública/Patrimonio	4,376,331,613	4,562,723,477
			Total del Pasivo y Hacienda Pública/Patrimonio	5,122,229,351	5,213,296,450

Bajo protesta de decir verdad declaramos que los Estados Financieros y sus notas, son razonablemente correctos y son responsabilidad del emisor.

UNIVERSIDAD AUTÓNOMA DE SAN LUIS POTOSÍ

Estado de Actividades

Por los periodos del 1 de enero al 31 de diciembre de 2021 y 2020

(Cifras en Pesos)

Concepto	Diciembre 2021	Diciembre 2020
INGRESOS Y OTROS BENEFICIOS		
Ingresos de Gestión		
Impuestos	0	0
Cuotas y Aportaciones de Seguridad Social	0	0
Contribuciones de Mejoras	0	0
Derechos	0	0
Productos	0	0
Aprovechamientos	0	0
Ingresos por Venta de Bienes y Prestación de Servicios	592,265,942	563,504,348
Participaciones, Aportaciones, Convenios, Incentivos Derivados de la Colaboración Fiscal, Fondos Distintos de Aportaciones, Transferencias, Asignaciones, Subsidios y Subvenciones, y Pensiones y Jubilaciones		
Participaciones, Aportaciones, Convenios, Incentivos Derivados de la Colaboración Fiscal y Fondos Distintos de Aportaciones	65,909,318	80,396,237
Transferencias, Asignaciones, Subsidios y Subvenciones, y Pensiones y Jubilaciones	2,413,726,534	2,425,923,372
Otros Ingresos y Beneficios		
Ingresos Financieros	14,493,113	14,855,539
Incremento por Variación de Inventarios	4,843,859	6,626,065
Disminución del Exceso de Estimaciones por Pérdida o Deterioro u Obsolescencia	0	0
Disminución del Exceso de Provisiones	12,028,664	4,006,765
Otros Ingresos y Beneficios Varios	53,640,508	8,093,633
Total de Ingresos y Otros Beneficios	3,156,907,938	3,103,405,959
GASTOS Y OTRAS PÉRDIDAS		
Gastos de Funcionamiento		
Servicios Personales	2,524,868,949	2,452,005,014
Materiales y Suministros	257,267,869	252,538,569
Servicios Generales	177,119,077	165,171,480
Transferencias, Asignaciones, Subsidios y Otras Ayudas		
Transferencias Internas y Asignaciones al Sector Público	0	0
Transferencias al Resto del Sector Público	0	0
Subsidios y Subvenciones	0	0
Ayudas Sociales	13,469,869	13,724,308
Pensiones y Jubilaciones	18,260,090	0
Transferencias a Fideicomisos, Mandatos y Contratos Análogos	0	0
Transferencias a la Seguridad Social	0	0
Donativos	0	0
Transferencias al Exterior	0	0
Participaciones y Aportaciones		
Participaciones	0	0
Aportaciones	0	0
Convenios	0	0
Intereses, Comisiones y Otros Gastos de la Deuda Pública		
Intereses de la Deuda Pública	0	0
Comisiones de la Deuda Pública	0	0
Gastos de la Deuda Pública	0	0
Costo por Coberturas	0	0
Apoyos Financieros	0	0

		(Continúa)
Otros Gastos y Pérdidas Extraordinarias		
Estimaciones, Depreciaciones, Deterioros, Obsolescencia y Amortizaciones	186,319,237	186,053,223
Provisiones	133,378,113	136,442,653
Disminución de Inventarios	5,119,481	6,348,803
Aumento por Insuficiencia de Estimaciones por Pérdida o Deterioro u Obsolescencia	0	0
Aumento por Insuficiencia de Provisiones	0	0
Otros Gastos	11,173,365	9,824,249
Inversión Pública		
Inversión Pública no Capitalizable	0	0
Total de Gastos y Otras Pérdidas	3,326,976,050	3,222,108,299
Resultados del Ejercicio (Ahorro/Desahorro)	(170,068,112)	(118,702,340)
		(Concluye)

Bajo protesta de decir verdad declaramos que los Estados Financieros y sus notas, son razonablemente correctos y son responsabilidad del emisor.

UNIVERSIDAD AUTÓNOMA DE SAN LUIS POTOSÍ
Estado de Variación en la Hacienda Pública
Del 01 de enero al 31 de diciembre del 2021 y 2020
(Cifras en Pesos)

Concepto	Hacienda Pública / Patrimonio Contribuido	Hacienda Pública / Patrimonio Generado de Ejercicios Anteriores	Hacienda Pública / Patrimonio Generado del Ejercicio	Exceso o Insuficiencia en la Actualización de la Hacienda Pública / Patrimonio	Total
Hacienda Pública/Patrimonio Contribuido Neto de 2020	2,273,669,408				2,273,669,408
Aportaciones	2,261,004,444				2,261,004,444
Donaciones de Capital	12,664,964				12,664,964
Actualización de la Hacienda Pública/Patrimonio	0				0
Hacienda Pública/Patrimonio Generado Neto de 2020		2,407,756,409	(118,702,340)		2,289,054,069
Resultados del Ejercicio (Ahorro/Desahorro)			(118,702,340)		(118,702,340)
Resultados de Ejercicios Anteriores		418,492,866			418,492,866
Revalúos		1,909,620,993			1,909,620,993
Reservas		95,947,409			95,947,409
Rectificaciones de Resultados de Ejercicios Anteriores		(16,304,859)			(16,304,859)
Exceso o Insuficiencia en la Actualización de la Hacienda Pública/Patrimonio Neto de 2020				0	0
Resultado por Posición Monetaria				0	0
Resultado por Tenencia de Activos no Monetarios				0	0
Hacienda Pública/Patrimonio Neto Final de 2020	2,273,669,408	2,407,756,409	(118,702,340)	0	4,562,723,477
Cambios en la Hacienda Pública/Patrimonio Contribuido Neto de 2021	0				0
Aportaciones	-				-
Donaciones de Capital	0				0
Actualización de la Hacienda Pública/Patrimonio	0				0
Variaciones de la Hacienda Pública/Patrimonio Generado Neto de 2021		0	(67,689,524)		(67,689,524)
Resultados del Ejercicio (Ahorro/Desahorro)			(170,068,112)		(170,068,112)
Resultados de Ejercicios Anteriores		(118,702,340)	118,702,340		0
Revalúos			0		0
Reservas			0		0
Rectificaciones de Resultados de Ejercicios Anteriores			(16,323,752)		(16,323,752)
Cambios en el Exceso o Insuficiencia en la Actualización de la Hacienda Pública/Patrimonio Neto de 2021				0	0
Resultado por Posición Monetaria				0	0
Resultado por Tenencia de Activos no Monetarios				0	0
Hacienda Pública/Patrimonio Neto Final de 2021	2,273,669,408	2,289,054,069	(186,391,864)	0	4,376,331,613

Bajo protesta de decir verdad declaramos que los Estados Financieros y sus notas, son razonablemente correctos y son responsabilidad del emisor.

UNIVERSIDAD AUTÓNOMA DE SAN LUIS POTOSÍ
Estado de Cambios en la Situación Financiera
Por los periodos del 1 de enero al 31 de diciembre de 2021 y 2020
(Cifras en Pesos)

Concepto	Origen	Aplicación
Del 1 de enero al 31 de diciembre de 2021		
ACTIVO	231,680,768	140,613,669
Activo Circulante	30,804,593	35,918,443
Efectivo y Equivalentes	0	21,144,350
Derechos a Recibir Efectivo o Equivalentes	29,138,511	0
Derechos a Recibir Bienes o Servicios	0	14,774,093
Inventarios	275,624	0
Almacenes	0	0
Estimación por Pérdida o Deterioro de Activos Circulantes	1,390,458	0
Otros Activos Circulantes	0	0
Activo No Circulante	200,876,175	104,695,226
Inversiones Financieras a Largo Plazo	14,577,671	0
Derechos a Recibir Efectivo o Equivalentes a Largo Plazo	0	0
Bienes Inmuebles, Infraestructura y Construcciones en Proceso	0	33,101,282
Bienes Muebles	0	71,593,944
Activos Intangibles	0	0
Depreciación, Deterioro y Amortización Acumulada de Bienes	186,298,504	0
Activos Diferidos	0	0
Estimación por Pérdida o Deterioro de Activos no Circulantes	0	0
Otros Activos no Circulantes	0	0
PASIVO	113,657,183	18,332,418
Pasivo Circulante	113,657,183	0
Cuentas por Pagar a Corto Plazo	90,209,239	0
Documentos por Pagar a Corto Plazo	0	0
Porción a Corto Plazo de la Deuda Pública a Largo Plazo	0	0
Títulos y Valores a Corto Plazo	0	0
Pasivos Diferidos a Corto Plazo	0	0
Fondos y Bienes de Terceros en Garantía y/o Administración a Corto Plazo	5,831	0
Provisiones a Corto Plazo	23,243,802	0
Otros Pasivos a Corto Plazo	198,311	0
Pasivo No Circulante	0	18,332,418
Cuentas por Pagar a Largo Plazo	0	0
Documentos por Pagar a Largo Plazo	0	0
Deuda Pública a Largo Plazo	0	0
Pasivos Diferidos a Largo Plazo	0	0
Fondos y Bienes de Terceros en Garantía y/o Administración a Largo Plazo	0	0
Provisiones a Largo Plazo	0	18,332,418

(Continúa)

HACIENDA PÚBLICA/PATRIMONIO	0	186,391,864
Hacienda Pública/Patrimonio Contribuido	0	0
Aportaciones	0	0
Donaciones de Capital	0	0
Devolución de Recursos		
Actualización de la Hacienda Pública/Patrimonio		
Hacienda Pública/Patrimonio Generado	0	186,391,864
Resultados del Ejercicio (Ahorro/ Desahorro)	0	51,365,772
Resultados de Ejercicios Anteriores	0	118,702,340
Revalúos	0	0
Reservas	0	0
Rectificaciones de Resultados de Ejercicios Anteriores	0	16,323,752
Exceso o Insuficiencia en la Actualización de la Hacienda Pública/Patrimonio		
Resultado por Posición Monetaria		
Resultado por Tenencia de Activos no Monetarios		

(Concluye)

Bajo protesta de decir verdad declaramos que los Estados Financieros y sus notas, son razonablemente correctos y son responsabilidad del emisor.

UNIVERSIDAD AUTÓNOMA DE SAN LUIS POTOSÍ
Estado de Cambios en la Situación Financiera
Del 1 de enero al 31 de diciembre de 2020
(Cifras en Pesos)

Concepto	Origen	Aplicación
Del 1 de enero al 31 de diciembre de 2020		
ACTIVO	190,269,514	120,558,163
Activo Circulante	4,220,876	34,732,826
Efectivo y Equivalentes		18,218,871
Derechos a Recibir Efectivo o Equivalentes		11,829,022
Derechos a Recibir Bienes o Servicios	3,819,970	
Inventarios	400,906	
Almacenes		
Estimación por Pérdida o Deterioro de Activos Circulantes		4,684,933
Otros Activos Circulantes		
Activo No Circulante	186,048,638	85,825,337
Inversiones Financieras a Largo Plazo	0	7,516,671
Derechos a Recibir Efectivo o Equivalentes a Largo Plazo		
Bienes Inmuebles, Infraestructura y Construcciones en Proceso		37,204,231
Bienes Muebles		41,104,435
Activos Intangibles		0
Depreciación, Deterioro y Amortización Acumulada de Bienes	186,048,638	
Activos Diferidos		
Estimación por Pérdida o Deterioro de Activos no Circulantes		
Otros Activos no Circulantes		
PASIVO	86,307,153	27,374,740
Pasivo Circulante	86,307,153	8,798
Cuentas por Pagar a Corto Plazo	20,482,654	
Documentos por Pagar a Corto Plazo		
Porción a Corto Plazo de la Deuda Pública a Largo Plazo		
Títulos y Valores a Corto Plazo		
Pasivos Diferidos a Corto Plazo		
Fondos y Bienes de Terceros en Garantía y/o Administración a Corto Plazo		8,798
Provisiones a Corto Plazo	65,752,533	
Otros Pasivos a Corto Plazo	71,966	
Pasivo No Circulante	0	27,365,942
Cuentas por Pagar a Largo Plazo		
Documentos por Pagar a Largo Plazo		
Deuda Pública a Largo Plazo		
Pasivos Diferidos a Largo Plazo		
Fondos y Bienes de Terceros en Garantía y/o Administración a Largo Plazo		
Provisiones a Largo Plazo		27,365,942

(Continúa)

HACIENDA PÚBLICA/PATRIMONIO	4,292,741	132,936,505
Hacienda Pública/Patrimonio Contribuido	4,292,741	0
Aportaciones	4,292,741	
Donaciones de Capital	0	
Actualización de la Hacienda Pública/Patrimonio	0	0
Hacienda Pública/Patrimonio Generado	0	132,936,505
Resultados del Ejercicio (Ahorro/ Desahorro)		36,175,541
Resultados de Ejercicios Anteriores		82,526,799
Revalúos		
Reservas		
Rectificaciones de Resultados de Ejercicios Anteriores		14,234,165
Exceso o Insuficiencia en la Actualización de la Hacienda Pública/Patrimonio		
Resultado por Posición Monetaria		
Resultado por Tenencia de Activos no Monetarios		

(Concluye)

Bajo protesta de decir verdad declaramos que los Estados Financieros y sus notas, son razonablemente correctos y son responsabilidad del emisor.

UNIVERSIDAD AUTÓNOMA DE SAN LUIS POTOSÍ
Estado de Flujos de Efectivo
Por los periodos del 1 de enero al 31 de diciembre de 2021 y 2020
(Cifras en Pesos)

Concepto	Diciembre 2021	Diciembre 2020
Flujos de Efectivo de las Actividades de Operación		
Orígen	3,156,907,938	3,103,405,959
Impuestos		
Cuotas y Aportaciones de Seguridad Social	0	0
Contribuciones de Mejoras	0	0
Derechos	0	0
Productos	0	0
Aprovechamientos	0	0
Ingresos por Venta de Bienes y Prestación de Servicios	592,265,942	563,504,348
Participaciones, Aportaciones, Convenios, Incentivos Derivados de la Colaboración Fiscal y Fondos Distintos de Aportaciones	65,909,318	80,396,237
Transferencias, Asignaciones, Subsidios y Subvenciones, y Pensiones y Jubilaciones	2,413,726,534	2,425,923,372
Otros Orígenes de Operación	85,006,144	33,582,002
Aplicación	3,326,976,050	3,222,108,299
Servicios Personales	2,524,868,949	2,452,005,014
Materiales y Suministros	257,267,869	252,538,569
Servicios Generales	177,119,077	165,171,480
Transferencias Internas y Asignaciones al Sector Público	0	0
Transferencias al Resto del Sector Público	0	0
Subsidios y Subvenciones	0	0
Ayudas Sociales	13,469,869	13,724,308
Pensiones y Jubilaciones	18,260,090	0
Transferencias a Fideicomisos, Mandatos y Contratos Análogos	0	0
Transferencias a la Seguridad Social	0	0
Donativos	0	0
Transferencias al Exterior	0	0
Participaciones	0	0
Aportaciones	0	0
Convenios	0	0
Otras Aplicaciones de Operación	335,990,196	338,668,928
Flujos Netos de Efectivo por Actividades de Operación	(170,068,112)	(118,702,340)
Flujos de Efectivo de las Actividades de Inversión		
Orígen	186,414,857	186,563,929
Bienes Inmuebles, Infraestructura y Construcciones en Proceso	0	0
Bienes Muebles	0	0
Otros Orígenes de Inversión	186,414,857	186,563,929
Aplicación	104,811,578	74,531,216
Bienes Inmuebles, Infraestructura y Construcciones en Proceso	33,101,282	33,203,616
Bienes Muebles	71,710,296	41,327,600
Otras Aplicaciones de Inversión		
Flujos Netos de Efectivo por Actividades de Inversión	81,603,279	112,032,713
Flujos de Efectivo de las Actividades de Financiamiento		
Orígen	129,625,313	81,613,421
Endeudamiento Neto		
Interno	0	0
Externo	0	0
Otros Orígenes de Financiamiento	129,625,313	81,613,421

Aplicación	(20,016,130)	(56,724,923)
Servicios de la Deuda		
Interno	0	0
Externo	0	0
		(Continúa)
Otras Aplicaciones de Financiamiento	(20,016,130)	(56,724,923)
Flujos Netos de Efectivo por Actividades de Financiamiento	109,609,183	24,888,498
Incremento/Disminución Neta en el Efectivo y Equivalentes al Efectivo	21,144,350	18,218,871
Efectivo y Equivalentes al Efectivo al Inicio del Ejercicio	185,332,881	167,114,010
Efectivo y Equivalentes al Efectivo al Final del Ejercicio	206,477,231	185,332,881
		(Concluye)

Bajo protesta de decir verdad declaramos que los Estados Financieros y sus notas, son razonablemente correctos y son responsabilidad del emisor.

UNIVERSIDAD AUTÓNOMA DE SAN LUIS POTOSÍ Estado Analítico del Activo Del 1 de enero al 31 de diciembre de 2021 (Cifras en Pesos)					
Concepto	Saldo Inicial	Cargos del Período	Abonos del Período	Saldo Final	Variación del Período
ACTIVO	5,213,296,450	103,244,255,895	103,335,322,994	5,122,229,351	(91,067,099)
Activo Circulante	310,100,787	103,097,719,763	103,092,605,913	315,214,637	5,113,850
Efectivo y Equivalentes	185,332,881	98,515,702,443	98,494,558,093	206,477,231	21,144,350
Derechos a Recibir Efectivo o Equivalentes	318,646,811	4,409,117,543	4,438,256,054	289,508,300	(29,138,511)
Derechos a Recibir Bienes o Servicios	5,590,334	51,281,597	36,507,504	20,364,427	14,774,093
Inventarios	29,065,052	121,618,180	121,893,804	28,789,428	(275,624)
Almacenes	0	0	0	0	0
Estimación por Pérdida o Deterioro de Activos Circulantes	(228,534,291)	0	1,390,458	(229,924,749)	(1,390,458)
Otros Activos Circulantes	0	0	0	0	0
Activo No Circulante	4,903,195,663	146,536,132	242,717,081	4,807,014,714	(96,180,949)
Inversiones Financieras a Largo Plazo	46,168,831	29,433,295	44,010,966	31,591,160	(14,577,671)
Derechos a Recibir Efectivo o Equivalentes a Largo Plazo	0	0	0	0	0
Bienes Inmuebles, Infraestructura y Construcciones en Proceso	4,566,493,011	45,433,491	12,332,209	4,599,594,293	33,101,282
Bienes Muebles	1,447,908,450	71,669,346	75,402	1,519,502,394	71,593,944
Activos Intangibles	1,323,391	0	0	1,323,391	0
Depreciación, Deterioro y Amortización Acumulada de Bienes	(1,158,698,020)	0	186,298,504	(1,344,996,524)	(186,298,504)
Activos Diferidos	0	0	0	0	0
Estimación por Pérdida o Deterioro de Activos no Circulantes	0	0	0	0	0
Otros Activos no Circulantes	0	0	0	0	0

(Continúa)

UNIVERSIDAD AUTÓNOMA DE SAN LUIS POTOSÍ					
Estado Analítico del Activo					
Del 1 de enero al 31 de diciembre de 2020					
(Cifras en Pesos)					
Concepto	Saldo Inicial	Cargos del Periodo	Abonos del Periodo	Saldo Final	Variación del Periodo
ACTIVO	5,283,007,802	96,456,984,422	96,526,695,774	5,213,296,450	(69,711,352)
Activo Circulante	279,588,837	96,329,865,245	96,299,353,295	310,100,787	30,511,950
Efectivo y Equivalentes	167,114,010	92,351,544,640	92,333,325,769	185,332,881	18,218,871
Derechos a Recibir Efectivo o Equivalentes	306,817,789	3,819,326,476	3,807,497,454	318,646,811	11,829,022
Derechos a Recibir Bienes o Servicios	9,410,304	22,411,968	26,231,938	5,590,334	(3,819,970)
Inventarios	29,465,958	136,582,161	136,983,067	29,065,052	(400,906)
Almacenes	0	0	0	0	0
Estimación por Pérdida o Deterioro de Activos Circulantes	(233,219,224)	0	(4,684,933)	(228,534,291)	4,684,933
Otros Activos Circulantes	0	0	0	0	0
Activo No Circulante	5,003,418,965	127,119,177	227,342,479	4,903,195,663	(100,223,302)
Inversiones Financieras a Largo Plazo	38,652,160	42,119,396	34,602,725	46,168,831	7,516,671
Derechos a Recibir Efectivo o Equivalentes a Largo Plazo	0	0	0	0	0
Bienes Inmuebles, Infraestructura y Construcciones en Proceso	4,529,288,780	43,895,346	6,691,115	4,566,493,011	37,204,231
Bienes Muebles	1,406,804,015	41,104,435	0	1,447,908,450	41,104,435
Activos Intangibles	1,323,391	0	0	1,323,391	0
Depreciación, Deterioro y Amortización Acumulada de Bienes	(972,649,381)	0	186,048,639	(1,158,698,020)	(186,048,639)
Activos Diferidos	0	0	0	0	0
Estimación por Pérdida o Deterioro de Activos no Circulantes	0	0	0	0	0
Otros Activos no Circulantes	0	0	0	0	0

(Concluye)

Bajo protesta de decir verdad declaramos que los Estados Financieros y sus notas, son razonablemente correctos y son responsabilidad del emisor.

UNIVERSIDAD AUTÓNOMA DE SAN LUIS POTOSÍ
Informe sobre Pasivos Contingentes
Al 31 de diciembre de 2021 y 2020
(Cifras en Pesos)

Pasivos Contingentes - Las provisiones de contingencias que reconoce la Institución con base en la carta de abogados. Se clasifican en los siguientes rubros:

	Diciembre 2021	Diciembre 2020
Contingencias laborales	8,730,000	6,065,000
Contingencias civiles	3,060,000	1,800,000
Contingencias mercantiles	10,950,963	27,000,000
Contingencias fiscales	52,116,410	45,568,140
	<u>74,857,373</u>	<u>80,433,140</u>

La contingencia fiscal se refiere a lo siguiente: la UASLP interpuso un juicio de nulidad identificado con el número 949/16-25-01-5 por concepto de Créditos fiscales de CONAGUA, derivado de derechos de agua de los años 2007 a 2011. Conforme a la Carta del Abogado General informa que, el Servicio de Administración Tributaria requirió el pago del crédito fiscal sin hacer embargo de bienes. Actualmente se hacen gestiones para condonación parcial o total del Crédito fiscal en comento.

Por su importancia destaca en contingencias mercantiles, la relativa al Juicio Ordinario Mercantil 905/2019 el cual está en la etapa de aclaraciones. En el juicio la empresa Ingenieros Tecnólogos Gradián S.A. de C.V. (INTEGRA) demandó a la Universidad por la falta de pago de facturas relativas a arrendamiento de maquinaria en el año 2010; la citada empresa celebró un contrato con la empresa denominada "Centro de Estudios, Asesoría y Servicios en Sistemas Ambientales, CEASSA S.C." y alega que, la Universidad se benefició con el uso de la maquinaria, ya que CEASSA era un subcontratista de la Universidad, por lo que aún cuando no hay contrato celebrado entre la citada empresa y ésta máxima casa de estudios menciona que, la UASLP se benefició con el arrendamiento citado.

INTEGRA, presentó la demanda a finales del año 2019; está reclamando el pago de dos facturas cuyo importe en suma asciende a la cantidad de \$6,249,170.42, además reclama intereses moratorios por \$4,701,793.03 dando un total de \$10,950,963.45

Los pasivos contingentes relacionados al Fondo de Pensiones y Jubilaciones se mencionan en la notas a los Estados Financieros.

"Bajo protesta de decir verdad declaramos que los Estados Financieros y sus notas, son razonablemente correctos y son responsabilidad del emisor"

Las notas adjuntas son parte de los estados financieros.

UNIVERSIDAD AUTÓNOMA DE SAN LUIS POTOSÍ

Estado Analítico de la Deuda y Otros Pasivos

Del 1 de enero al 31 de diciembre de 2021

(Cifras en Pesos)

Denominación de las Deudas	Moneda de Contratación	Institución o País Acreedor	Saldo Inicial del Período	Saldo Final del Período
DEUDA PÚBLICA				
Corto Plazo				
Deuda Interna			0	0
Instituciones de Crédito	0	0	0	0
Títulos y Valores	0	0	0	0
Arrendamientos Financieros	0	0	0	0
Deuda Externa			0	0
Organismos Financieros Internacionales	0	0	0	0
Deuda Bilateral	0	0	0	0
Títulos y Valores	0	0	0	0
Arrendamientos Financieros	0	0	0	0
Subtotal de Deuda Pública a Corto Plazo			0	0
Largo Plazo				
Deuda Interna			0	0
Instituciones de Crédito	0	0	0	0
Títulos y Valores	0	0	0	0
Arrendamientos Financieros	0	0	0	0
Deuda Externa			0	0
Organismos Financieros Internacionales	0	0	0	0
Deuda Bilateral	0	0	0	0
Títulos y Valores	0	0	0	0
Arrendamientos Financieros	0	0	0	0
Subtotal de Deuda Pública a Largo Plazo			0	0
Total de Otros Pasivos	Pesos	0	650,572,973	745,897,738
Total de Deuda Pública y Otros Pasivos			650,572,973	745,897,738

(Continúa)

UNIVERSIDAD AUTÓNOMA DE SAN LUIS POTOSÍ
Estado Analítico de la Deuda y Otros Pasivos
Del 1 de enero al 31 de diciembre de 2020
(Cifras en Pesos)

Denominación de las Deudas	Moneda de Contratación	Institución o País Acreedor	Saldo Inicial del Período	Saldo Final del Período
DEUDA PÚBLICA				
Corto Plazo				
Deuda Interna			0	0
Instituciones de Crédito	0	0	0	0
Títulos y Valores	0	0	0	0
Arrendamientos Financieros	0	0	0	0
Deuda Externa			0	0
Organismos Financieros Internacionales	0	0	0	0
Deuda Bilateral	0	0	0	0
Títulos y Valores	0	0	0	0
Arrendamientos Financieros	0	0	0	0
Subtotal de Deuda Pública a Corto Plazo			0	0
Largo Plazo				
Deuda Interna			0	0
Instituciones de Crédito	0	0	0	0
Títulos y Valores	0	0	0	0
Arrendamientos Financieros	0	0	0	0
Deuda Externa			0	0
Organismos Financieros Internacionales	0	0	0	0
Deuda Bilateral	0	0	0	0
Títulos y Valores	0	0	0	0
Arrendamientos Financieros	0	0	0	0
Subtotal de Deuda Pública a Largo Plazo			0	0
Total de Otros Pasivos	Pesos	0	591,640,561	650,572,973
Total de Deuda Pública y Otros Pasivos			591,640,561	650,572,973

(Concluye)

Bajo protesta de decir verdad declaramos que los Estados Financieros y sus notas, son razonablemente correctos y son responsabilidad del emisor.



Notas a los estados financieros

Al 31 de diciembre de 2021 y 2020

(Cifras en pesos)

Las notas a los estados financieros se presentan y clasifican con la finalidad de que sean de utilidad para los usuarios de la información financiera y presupuestal de la Institución, comprenden A) Notas de desglose; B) Notas de memoria (cuentas de orden) y C) Notas de gestión administrativa.

A.- Notas de desglose

I.- Notas al Estado de Situación Financiera

Activo

1.- Efectivo y equivalentes

Las principales cuentas que integran el efectivo y equivalentes son:

	Diciembre 2021	Diciembre 2020
Efectivo	551,907	545,103
Bancos / Tesorería	54,508,113	20,136,842
Bancos / Dependencias y otros	50,374,959	54,509,852
Inversiones temporales (Hasta 3 meses)	101,042,252	110,141,084
	<u>206,477,231</u>	<u>185,332,881</u>

El efectivo y equivalentes se integra principalmente por depósitos bancarios de recursos propios y cuentas de cheques que se manejan para controlar los recursos recibidos asignados por el Consejo Nacional de Ciencia y Tecnología (CONACYT) y dar cumplimiento a lo establecido en el convenio celebrado con el mismo CONACYT, con el objeto de impulsar la investigación científica y tecnológica, a través de la Universidad; por lo que dichos recursos sólo pueden ser usados para el fin por el cual fue celebrado dicho convenio. El efectivo restringido por éstos conceptos asciende a la cantidad de \$50,374,959 (pesos) en 2021 y en 2020 la cantidad de \$54,509,852 (pesos).

Los saldos en moneda extranjera se valoraron al tipo de cambio de cierre y se integran como a continuación se indican:

	Diciembre 2021	Diciembre 2020
La valuación en dólares al 31 de diciembre se integra de la siguiente forma:		
Caja y Bancos en dólares	17,509	196,338
Tipo de cambio al cierre (pesos por dólar)	20.5835	19.9352
Valor de Caja y Bancos equivalente en moneda nacional (pesos)	360,387	3,914,037

2.- Derechos a recibir efectivo o equivalentes

Las principales cuentas de derechos a recibir efectivo o equivalentes se integran de la siguiente manera:

	Diciembre 2021	Diciembre 2020
Cuentas por cobrar	46,995,146	66,976,416
Contribuciones por recuperar	354,201	177,154
Deudores por anticipos de la tesorería	33,199,769	35,740,764
Otros derechos a recibir efectivo o equivalentes	208,959,184	215,752,477
	<u>289,508,300</u>	<u>318,646,811</u>

La desagregación por vencimiento de algunas cuentas por cobrar al cierre del período actual se muestra a continuación:

	De 1 a 90 días	De 90 a 180 días	De 180 a 365 días	Más de 365 días	Total
Cuentas por cobrar	6,089,331	8,651,337	5,335,431	26,919,047	46,995,146
Otros derechos a recibir efectivo o equivalentes	0	0	0	208,959,184	208,959,184
Deudores por anticipos de la tesorería	10,525,369	5,729,633	6,617,612	10,327,155	33,199,769
	<u>16,614,700</u>	<u>14,380,970</u>	<u>11,953,043</u>	<u>246,205,386</u>	<u>289,154,099</u>

En el rubro de cuentas por cobrar, se efectuó una estimación de cuentas incobrables, como se observa a continuación:

	Diciembre 2021	Diciembre 2020
Otros	14,196,017	4,578,654
Recibos al cobro	6,229,961	29,718,077
Cuotas y colegiaturas	34,426,281	32,679,685
Estimación de cuentas incobrables	<u>(20,655,264)</u>	<u>(19,264,806)</u>
	<u>34,196,995</u>	<u>47,711,610</u>

Al 31 de diciembre de 2021 los otros derechos a recibir efectivo a corto plazo, son como sigue:

	Ingresos por recibir 31-12-2020	Ingresos según convenios	Recibidos 2021	Ingresos por recibir 31-12-2021
Federal				
Ordinario *	6,802,733	2,151,360,775	2,151,360,775	6,802,733
Extraordinario	1,140,903	24,180,752	24,180,752	1,140,903
Específico	1,035,900	297,804	297,804	1,035,900
Estimación de subsidio federal por recibir	<u>(8,979,536)</u>	<u>-</u>	<u>-</u>	<u>(8,979,536)</u>
	-	2,175,839,331	2,175,839,331	0
Estatad				
Ordinario	7,489,416	232,278,771	239,072,064	696,123
Extraordinario	198,567,036	5,501,038	5,501,038	198,567,036
Específico	716,489			716,489
Estimación de subsidio estatal por recibir	<u>(199,979,648)</u>	<u>-</u>	<u>-</u>	<u>(199,979,648)</u>
	<u>6,793,293</u>	<u>237,779,809</u>	<u>244,573,102</u>	<u>-</u>
Total	<u>6,793,293</u>	<u>2,413,619,140</u>	<u>2,420,412,433</u>	<u>0</u>

En el rubro de “Estimación de Subsidio Federal y Estatal pendiente de recibir” corresponde a subsidios ordinarios y extraordinarios que la Federación y el Estado no ha entregado a la Universidad, por los cuales se decidió realizar una estimación en apego a lo establecido en el “Acuerdo por el que se emiten las Reglas Específicas del Registro y Valoración del Patrimonio” en el numeral 5.

La factibilidad de cobro de los subsidios pendientes de recuperar con antigüedad mayor a cinco años es prácticamente nula, para ello se estableció la reserva para cuentas incobrables por el 100% de dichos subsidios.

Los otros derechos a recibir efectivo o equivalentes de efectivo o equivalentes se integran como sigue:

	Diciembre 2021	Diciembre 2020
Total de derechos por recibir	208,959,184	215,752,477
Estimación de subsidio estatal y federal por recibir	(208,959,184)	(208,959,184)
Neto	<u>0</u>	<u>6,793,293</u>

Los importes de la cuenta de estimación por pérdida o deterioro de activos circulantes se integran como sigue:

	Diciembre 2021	Diciembre 2020
Estimación de subsidio estatal y federal por recibir	(208,959,184)	(208,959,184)
Estimación de cuentas incobrables	(20,655,264)	(19,264,806)
Estimación por deterioro de inventario	(310,301)	(310,301)
	<u>(229,924,749)</u>	<u>(228,534,291)</u>

3.- Inventarios

	Diciembre 2021	Diciembre 2020
Mercancías de la tienda y papelería	17,601,574	18,338,157
Inventario de la librería	9,257,738	9,048,870
Unimanía	1,930,116	1,678,025
	<u>28,789,428</u>	<u>29,065,052</u>
Estimación por deterioro de inventario	(310,301)	(310,301)
	<u>28,479,127</u>	<u>28,754,751</u>

4.- Inversiones financieras a largo plazo

Este rubro está integrado por depósitos en inversiones que serán utilizados para programas específicos a largo plazo cuyo origen se deriva de aportaciones federales pudiendo ser utilizados en ejercicios subsecuentes; asimismo, incluye depósitos en inversiones para cubrir los seguros de vida del personal de la Universidad. Al 31 de diciembre de 2021 y 2020, éstos fondos se integran como sigue:

	Diciembre 2021	Diciembre 2020
Inversiones a Largo Plazo:		
Programa de fortalecimiento de la calidad en instituciones educativas (PIFI/PROFOCIE/PFCE)	0	5,432,719
Otras inversiones	8,676,354	5,196,162
Fideicomisos, Mandatos y Contratos Análogos	22,914,806	35,539,950
	<u>31,591,160</u>	<u>46,168,831</u>

Algunos de los recursos son administrados por un fideicomiso creado para dar cumplimiento con lo establecido en el convenio celebrado con la Secretaría de Educación Pública (SEP) y que tiene por objeto establecer las bases conforme a las cuales la SEP apoyará a la Universidad en la ejecución de los planes, proyectos y acciones previstas en el Programa para el Desarrollo Profesional Docente (PRODEP), anteriormente el Programa de Mejoramiento del Profesorado (PROMEP).

En cuanto al Programa de Fortalecimiento a la Excelencia Educativa (PROFEXCE antes PFCE y PIFI), el Gobierno Federal decidió no continuar con el programa, que principalmente se destinaba al equipamiento de las Universidades.

5.- Bienes inmuebles, infraestructura y construcciones en proceso

	Diciembre 2021	Diciembre 2020
Terrenos	2,003,142,164	2,003,142,163
Edificios	2,501,596,774	2,489,372,056
Construcción en proceso	94,855,355	73,978,792
	<u>4,599,594,293</u>	<u>4,566,493,011</u>

6.- Bienes muebles

	Diciembre 2021	Diciembre 2020
Mobiliario y equipo de administración	468,355,506	451,335,980
Mobiliario y equipo educacional y recreativo	98,700,141	96,861,143
Equipo e instrumental médico y de laboratorio	813,753,192	766,209,983
Equipo de transporte	48,141,999	48,136,181
Maquinaria, otros equipos y herramientas	89,629,506	84,593,113
Activos biológicos	922,050	772,050
	<u>1,519,502,394</u>	<u>1,447,908,450</u>

7.- Depreciación, deterioro y amortización acumulada de bienes

	Diciembre 2021	Diciembre 2020
Edificios	(497,146,762)	(434,912,459)
Mobiliario y equipo de administración	(196,925,868)	(166,855,723)
Mobiliario y equipo educacional y recreativo	(44,084,550)	(37,632,715)
Equipo e instrumental médico y de laboratorio	(508,712,007)	(432,117,487)
Equipo de transporte	(42,400,474)	(39,941,411)
Maquinaria, otros equipos y herramientas	(53,631,659)	(45,175,677)
Activos biológicos	(771,817)	(739,161)
Activos intangibles	(1,323,387)	(1,323,387)
	<u>(1,344,996,524)</u>	<u>(1,158,698,020)</u>

La depreciación en el periodo del ejercicio 2021 ascendió a \$186,139,237 (cifra en pesos).

Pasivo**8.- Cuentas por pagar a corto plazo**

	Diciembre 2021	Diciembre 2020
Servicios personales	40,096,498	49,676,924
Proveedores por pagar	73,514,879	51,198,699
Retenciones y contribuciones	211,889,202	154,110,558
Otras cuentas por pagar	40,862,432	21,167,591
	<u>366,363,011</u>	<u>276,153,772</u>

La desagregación por fecha de recepción de mercancías de proveedores y el cierre del periodo en el año 2021 se muestra a continuación:

	De 1 a 90 días	De 90 a 180 días	De 180 a 365 días	Más de 365 días	Total
Proveedores por pagar	68,398,262	1,249,644	799,124	3,067,849	73,514,879

9.- Provisiones a corto plazo

	Diciembre 2021	Diciembre 2020
Prima de antigüedad	241,481,580	207,300,855
Provisiones por pasivos contingentes	74,857,373	80,433,140
Prima vacacional	48,562,865	47,471,123
Material didáctico	13,901,214	20,354,112
	<u>378,803,032</u>	<u>355,559,230</u>

Pasivos Contingentes - Las provisiones de contingencias que reconoce la Institución con base en la carta de abogados. Se clasifican en los siguientes rubros:

	Diciembre 2021	Diciembre 2020
Contingencias laborales	8,730,000	6,065,000
Contingencias civiles	3,060,000	1,800,000
Contingencias mercantiles	10,950,963	27,000,000
Contingencias fiscales	52,116,410	45,568,140
	<u>74,857,373</u>	<u>80,433,140</u>

La contingencia fiscal se refiere a lo siguiente: la UASLP interpuso un juicio de nulidad identificado con el número 949/16-25-01-5 por concepto de Créditos fiscales de CONAGUA, derivado de derechos de agua de los años 2007 a 2011. Conforme a la Carta del Abogado General informa que, el Servicio de Administración Tributaria requirió el pago del crédito fiscal sin hacer embargo de bienes. Actualmente se hacen gestiones para condonación parcial o total del Crédito fiscal en comento.

Por su importancia destaca en contingencias mercantiles, la relativa al Juicio Ordinario Mercantil 905/2019 el cual está en la etapa de aclaraciones. En el juicio la empresa Ingenieros Tecnólogos Gradián S.A. de C.V. (INTEGRA) demandó a la Universidad por la falta de pago de facturas relativas a arrendamiento de maquinaria en el año 2010; la citada empresa celebró un contrato con la empresa denominada "Centro de Estudios, Asesoría y Servicios en Sistemas Ambientales, CEASSA S.C." y alega que, la Universidad se benefició con el uso de la maquinaria, ya que CEASSA era un subcontratista de la Universidad, por lo que aún cuando no hay contrato celebrado entre la citada empresa y ésta máxima casa de estudios meciona que, la UASLP se benefició con el arrendamiento citado.

INTEGRA, presentó la demanda a finales del año 2019; está reclamando el pago de dos facturas cuyo importe en suma asciende a la cantidad de \$6,249,170.42, además reclama intereses moratorios por \$4,701,793.03 dando un total de \$10,950,963.45

10.- Provisiones a largo plazo

En sesión ordinaria virtual realizada el viernes 27 de agosto, el pleno del H. Consejo Directivo Universitario de la Universidad Autónoma de San Luis Potosí aprobó el nuevo Reglamento Único de Pensiones para trabajadoras y trabajadores que, sin afectar los derechos adquiridos, les permitirá a los trabajadores Universitarios contar con una jubilación digna más no excesiva.

El personal que esté disfrutando una pensión o tengan derecho adquirido a disfrutar de alguna de ellas a la fecha de entrada en vigor del nuevo Reglamento, la mantendrán en los términos y condiciones en los que la hayan adquirido.

El reglamento que entró en vigor considera que, el salario de cotización no podrá ser superior al salario integrado que le corresponda a los Profesores de Tiempo Completo Nivel VI considerando un premio por antigüedad equivalente al 45% de su salario base. De ésta forma se pone un tope para aportar y al beneficio de la pensión que otorgará la Universidad.

El salario pensionable relativo a la pensión por vejez e incapacidad, para personal académico y funcionarios contempla el noventa por ciento del promedio ponderado de los salarios cotizados en los últimos 60 meses; mientras que para los académicos de semestres alternos se estableció como salario el noventa por ciento del salario ponderado de los últimos 72 meses; por lo que respecta al personal administrativo y de confianza el salario base que se fijó en el noventa y cinco por ciento del promedio ponderado de los salarios cotizados los últimos 60 meses. En todos los casos contempla la actualización previa del salario base con los incrementos salariales del tabulador Universitario. Los promedios determinados se compararán con el noventa por ciento del promedio ponderado de las cotizaciones de toda la vida activa del personal académico o funcionario o, con el noventa y cinco por ciento del administrativo o de confianza y se otorgará el que resulte mayor.

Las aportaciones máximas de la Universidad al fondo por el personal afiliado, será el equivalente al 10.5% del salario base de cotización que perciban los trabajadores administrativos y de confianza y del 15.5% del salario del personal académico y funcionarios. Los porcentajes establecidos en el nuevo reglamento representa un incremento del 5.5% de lo que establecía el reglamento anterior, sin embargo, el incremento será gradual iniciando con el incremento del 2% en los años 2021 a 2023 que ya establecía un convenio celebrado entre los sindicatos y la Universidad y concluirá con la aportación máxima en el año 2028.

La aportación de los trabajadores universitarios afiliados al fondo, no se modifican, por lo que se mantendrá el 5% respecto a los trabajadores administrativos y de confianza y el 10% por parte de los académicos y funcionarios.

El nuevo instrumento de pensiones establece que, se podrá disponer de las cuotas, aportaciones y del Fondo de Pensiones para hacer frente al costo anual de las pensiones establecidas en el reglamento, así como para las pensiones en curso de pago; también contempló poder disponer para consolidar el fondo de préstamo para los empleados. Incluye llevar un control de cuentas individuales en forma de registro tanto de las aportaciones de los trabajadores como de los rendimientos que les generen sus aportaciones.

El fondo lo administrará una comisión mixta y se pretende constituirlo en un plazo razonable en un fideicomiso administrativo para darle mayor transparencia a su manejo y mayor seguridad a largo plazo.

Al personal participante activo en la Universidad se le denominó como personal en transición, clasificándose conforme a los beneficios que les otorgaban los reglamentos de pensiones vigentes al momento de ingresar a laborar a la Universidad; de tal forma que se dividió al personal en cinco generaciones conforme a las fechas siguientes:

1. Primera generación: Personal que entraron a laborar en la UASLP con fecha anterior al 14 de diciembre del 2000.
2. Segunda generación: personal que ingresó a laborar a partir del 15 de diciembre del 2000 hasta el 31 de marzo de 2007.
3. Tercera generación: Los que ingresaron a partir del 1 de abril de 2007 hasta el 29 de septiembre de 2017.
4. Cuarta generación: Cuando la fecha de ingreso es del 30 de septiembre de 2017 hasta la entrada en vigor del nuevo reglamento.
5. Quinta generación: Se refiere a personal que entró a laborar en la UASLP a partir de la entrada en vigor del nuevo reglamento.

Se incluyeron artículos transitorios para garantizarles a los trabajadores el monto de pensión conforme a los instrumentos normativos de ingreso en la institución. El incremento de la pensión será conforme aumenten los tabuladores del personal activo.

La pensión que se otorga en el Fondo es complementaria a la pensión del ISSSTE, de tal forma que sumada la pensión de la Universidad más la del ISSSTE, se les entregue a los trabajadores que se jubilan el monto total que reciben como activos, siempre que cumplan la antigüedad máxima establecida en el reglamento respectivo. Cuando no se cumple la antigüedad máxima existe la posibilidad de pensionarse con un porcentaje que va del 57% a partir de los 20 años de servicio hasta el 100% con una antigüedad de 35 años trabajados o más. A partir de la quinta generación la pensión máxima será del 70% del salario.

Por jubilaciones

La pensión por jubilación de la primera generación, genera el derecho vitalicio de recibir el 100% del salario integrado: a) en los términos de las contrataciones colectivas y, b) a partir de la segunda generación si la acumulación de años de edad y años de servicios prestados en la Universidad sea igual o mayor a 95 años.

Por vejez e incapacidad

La pensión por vejez se otorga: al personal con 65 años de edad cumplidos y cuando menos 20 años de servicios ininterrumpidos a la Universidad y la pensión por incapacidad se otorga al personal que cumpla 65 años de edad y 20 años de servicio no interrumpidos en la Universidad.

El personal de la Universidad tiene derecho a la pensión por incapacidad cuando mediante certificación médica expedida por el ISSSTE, se le dictamine inhabilidad física o mental en forma permanente total y además haya prestado sus servicios a la Universidad de manera ininterrumpida por el mismo período señalado en el párrafo anterior.

El monto de las anteriores pensiones se determina aplicando ciertos porcentajes al salario integrado de los trabajadores de conformidad con las tablas que, para tal efecto, se incluían en los reglamentos mencionados.

Fondo de pensiones por jubilación, vejez e incapacidad

El fondo incluye pensiones por jubilación, vejez e incapacidad; en las disposiciones transitorias especifican las tablas de antigüedad y porcentaje que les toca a los trabajadores con derechos adquiridos.

Las aportaciones bipartitas de dicho fondo son invertidas de acuerdo con el reglamento antes mencionado.

Los valores que representan las inversiones del fondos son como a continuación se indica:

	Diciembre 2021	Diciembre 2020
Fondos para el plan	1,287,087,119	1,196,090,854

Los fondos del plan están invertidos en instrumentos de corto y largo plazo. No se ha establecido ninguna reserva para reconocer pérdida de valor en las inversiones en Valores no Bursátiles; las utilidades o pérdidas se reconocen en el momento de la realización del título.

Existen inversiones en valores no bursátiles de baja cuantía relativa que, cuando se realicen, podrían reconocer una pérdida al momento de realización.

Derivado de las reformas al Reglamento Único de Pensiones para trabajadoras y trabajadores, se estableció que los fondos del plan se utilicen para pagar las pensiones del personal que cumple con los requisitos estipulados en el propio reglamento. Se estableció también un tope máximo para el pago de dicha pensión con cargo a los fondos del plan.

Valuación actuarial – En el ejercicio 2021 se solicitaron cálculos actuariales con base en el personal y sus prestaciones vigentes al 31 de diciembre de 2019.

Los pasivos contingentes que se presentan a continuación son el valor presente de las pensiones y jubilaciones de los pensionados actuales, más el valor presente de las pensiones y jubilaciones de los futuros pensionados provenientes de la generación actual de trabajadores, más el valor presente de las pensiones y jubilaciones de los futuros pensionados provenientes de las nuevas generaciones (proyección a 100 años), hasta la muerte del trabajador más joven que haya ingresado a la institución incluyendo los gastos de administración. Es decir, es el valor actual de los egresos futuros de los fondos por concepto de pensiones que serán exigibles durante los próximos 170 años.

El resultado de la valuación actuarial (valor presente de los pagos futuros), considerando una tasa de rendimiento anual promedio de 3% compuesto se estimaron al 31 de diciembre de 2019 en \$15,693.74 (millones de pesos) del valor presente de las obligaciones laborales para la Universidad a esa fecha. Dicha cantidad corresponde, como se explica en el párrafo anterior, al valor presente del pasivo contingente de los pensionados actuales, generación actual de trabajadores y los trabajadores que ingresarán a la Universidad durante los siguientes 100 años. Es importante mencionar que, una parte del pasivo del fondo de cuentas individuales se destina para hacer frente al pasivo del fondo de pensiones.

El reconocer estas cifras como una deuda sería equivalente a aceptar que todas las nóminas del personal activo de los próximos 170 años las tuviera que pagar la Universidad en un sólo año.

La Administración de la Universidad no reconoce el total de ese pasivo laboral toda vez que las reglas para su registro no han sido emitidas por el CONAC. Para efecto de registro no se reconoce el importe determinado por el estudio actuarial.

II.-

Notas al estado de actividades

1.- Ingresos de gestión

Los ingresos de gestión corresponden a ingresos propios y a los subsidios devengados facturados a Gobierno, provenientes de la Federación y del propio Estado, en su mayoría conforme al convenio celebrado entre el Gobierno Federal por conducto de la Secretaría de Educación Pública, el Gobierno del Estado de San Luis Potosí y la Universidad.

Con motivo de la Pandemia de Coronavirus (COVID-19), la Administración de la UASLP adoptó diversas medidas, tanto en materia de salud para los trabajadores, como la suspensión parcial de actividades. La administración visualiza que la actividad de la entidad se modificó por tiempo indefinido, salvo disposición legal en la que se especifique lo contrario. En el aspecto académico se implementaron acciones tendientes a seguir el modelo educativo a distancia, por lo que los alumnos reciben los servicios por medios electrónicos o híbridos.

El brote de COVID-19 se ha propagado de forma muy rápida en 2020 y 2021, con un número significativo de personas infectadas. Las medidas adoptadas por la UASLP para contener el virus han afectado a la actividad económica, lo que a su vez tiene implicaciones en la información financiera.

Derivado de la suspensión de actividades y servicios externos se disminuyeron los ingresos de gestión. El impacto se refleja en una disminución significativa en relación con el mismo período del año anterior. Se estima que, en el próximo año exista una recuperación gradual de dichos ingresos, no obstante con la recuperación que se visualiza, no se va a llegar al mismo nivel de ingresos de gestión, en terminos reales, que se tenía antes de la pandemia.

Los ingresos percibidos por la UASLP al final del ejercicio se integran por los subsidios y otros conceptos, mismos que están conformados como a continuación se indica:

	Diciembre 2021	Diciembre 2020
Ingresos por venta de bienes y servicios	592,265,942	563,504,348
Subsidios	2,413,619,140	2,414,907,171
Otras ayudas (Donativos recibidos)	107,394	11,016,201
Convenios	65,909,318	80,396,237
Productos financieros (Descuentos por pronto pago)	289,195	478,309
Productos de capital (interés)	14,203,918	14,377,230
	<u>3,086,394,907</u>	<u>3,084,679,496</u>

Los ingresos por Venta de Bienes y Servicios, incluyen los ingresos que se cobran a alumnos por las diversas actividades, ingresos de recuperación de laboratorios y ventas de las entidades auxiliares de la Universidad.

Las transferencias, asignaciones, subsidios y otras ayudas, están integradas como a continuación se indica:

	Diciembre 2021	Diciembre 2020
Federal ordinario convenio SEP	2,151,360,775	2,099,630,729
Federal extraordinario	1,870,323	
Carrera docente	0	8,365,638
Programa de mejoramiento al profesorado (PRODEP)	297,804	6,822,831
Programa de fortalecimiento a la excelencia educativa PROFEXCE, antes PFCE	0	12,413,181
Estatual ordinario convenio SEP	232,278,771	235,072,064
Fondo de aportaciones múltiples media superior	106,814	119,349
Fondo de aportaciones múltiples (FAM)	22,203,604	32,483,379
Subsidio Estatal Extraordinario	5,501,038	20,000,000
	<u>2,413,619,129</u>	<u>2,414,907,171</u>
Intereses Estatales por subsidios	11	0
	<u>2,413,619,140</u>	<u>2,414,907,171</u>
Donativos	107,394	11,016,201
	<u>2,413,726,534</u>	<u>2,425,923,372</u>

2.- Otros Ingresos y Beneficios

	Diciembre 2021	Diciembre 2020
Beneficios por variación de inventarios	4,843,859	6,626,065
Disminución de estimaciones, provisiones y reservas por exceso	12,028,664	4,006,765
Otros ingresos	53,640,508	8,093,633
	<u>70,513,031</u>	<u>18,726,463</u>

3.- Gastos y Otras Pérdidas

	Diciembre 2021	Diciembre 2020
Gastos de funcionamiento		
Servicios personales	2,524,868,949	2,452,005,014
Materiales y suministros	257,267,869	252,538,569
Servicios generales	177,119,077	165,171,480
Ayudas sociales (Becas)	13,469,869	13,724,308
Otras Pensiones y Jubilaciones	18,260,090	0
	<u>2,990,985,854</u>	<u>2,883,439,371</u>

Otras Pérdidas

	Diciembre 2021	Diciembre 2020
Estimaciones, depreciaciones, deterioros, amortizaciones, provisiones y reservas	186,319,237	186,053,223
Variación de inventarios	5,119,481	6,348,803
Pérdidas por constitución de estimaciones, deterioros, provisiones y reservas	133,378,113	136,442,653
Otros gastos	11,173,365	9,824,249
	<u>335,990,196</u>	<u>338,668,928</u>

Las provisiones a corto plazo corresponden a la reserva para Pensiones y Jubilaciones \$96,660,518, para Primas de Antigüedad \$34,180,726, Cuentas Incobrables \$1,390,459, provisión para Prima Vacacional \$ 1,091,741 y Provisión por Deterioro \$ 54,669 en el año 2021 y en el año 2020 Reserva para Pensiones y Jubilaciones \$70,690,120, para Primas de Antigüedad \$33,348,888 y para Obligaciones contingentes \$32,403,645. (Cantidades en pesos)

III.

Notas al Estado de Variacion en la Hacienda Pública

Las modificaciones patrimoniales derivan del resultado del período, tanto del año actual como del año anterior. Corresponden al resultado del período anterior que se traspasa a la cuenta del patrimonio generado de ejercicio anteriores.

En el patrimonio generado de ejercicios anteriores se reflejan cargos por concepto de devolución por subsidios de ejercicios que no se ejercieron en su oportunidad, como a continuación se indican:

	2021	2020
Devolucion de recurso ejercicios anteriores	16,323,752	2,303,979

Se afecta en la cuenta de Patrimonio Generado de ejercicios anteriores un importe de 16,323,752 (pesos) en 2021 y 2,303,979 en 2020. En el año 2021 las devoluciones más relevantes corresponden al FAM y PIFI que se tenía de ejercicios anteriores, mismos que se devolvieron de conformidad con las disposiciones vigentes.

IV.

Notas el Estado de Flujo de Efectivo

1.- Efectivo y Equivalentes al inicio y final del período

	2021	2020
Efectivo, Bancos e Inversiones al inicio del período:		
Efectivo	545,103	540,567
Bancos/Tesorería	20,136,842	36,561,688
Bancos/Dependencias y otros	54,509,852	48,790,601
Inversiones Temporales (Hasta 3 meses)	110,141,084	81,221,154
	<u>185,332,881</u>	<u>167,114,010</u>
Efectivo, Bancos e Inversiones al final del período:		
Efectivo	551,907	545,103
Bancos/Tesorería	54,508,113	20,136,842
Bancos/Dependencias y otros	50,374,959	54,509,852
Inversiones Temporales (Hasta 3 meses)	101,042,252	110,141,084
	<u>206,477,231</u>	<u>185,332,881</u>

2.- Inversiones Realizadas en el período

	Diciembre 2021	Diciembre 2020
Construcción en proceso	33,101,282	33,203,616
Mobiliario y equipo de administración	17,003,239	14,545,336
Mobiliario y equipo educacional y recreativo	1,896,188	1,774,681
Equipo e instrumental médico y de laboratorio	47,593,413	22,296,829
Equipo de transporte	5,818	0
Maquinaria, otros equipos y herramientas	5,061,638	2,710,754
Activos biológicos	150,000	-
	<u>104,811,578</u>	<u>74,531,216</u>

3.- Conciliación de los Flujos de Efectivo Netos de las Actividades de Operación y la cuenta de Ahorro/Desahorro antes de Rubros Extraordinarios

	Diciembre 2021	Diciembre 2020
Ahorro/Desahorro antes de rubros extraordinarios	165,922,084	219,966,588
Estimaciones, depreciaciones, deterioros, obsolescencia y amortizaciones	186,319,237	186,053,223
Provisiones	133,378,113	136,442,653
Disminución de inventarios	5,119,481	6,348,803
Aumento por insuficiencia de estimaciones por pérdida o deterioro y obsolescencia	-	-
Aumento por insuficiencia de provisiones	-	-
Otros gastos	11,173,365	9,824,249
Flujo neto de actividades de operación	(170,068,112)	(118,702,340)

V.- Conciliación entre los ingresos presupuestarios y contables, así como entre los egresos presupuestarios y los Gastos Contables

La conciliación entre los ingresos presupuestarios y contables correspondiente al período que se indica:

	Diciembre 2021	Diciembre 2020
1. Ingresos presupuestarios	3,102,869,949	3,085,555,227
2. Más ingresos contables no presupuestarios:		
Incremento por variación de inventarios	4,843,859	6,626,065
Disminución del exceso de provisiones	12,028,664	4,006,765
Otros ingresos y beneficios varios	37,165,466	7,217,902
	<u>-</u>	<u>-</u>
3. Menos ingresos presupuestarios no contables:	-	-
4. Ingresos contables (4=1+2-3)	<u>3,156,907,938</u>	<u>3,103,405,959</u>

La conciliación entre los egresos presupuestarios y los gastos contables correspondientes al período que se indica:

	Diciembre 2021	Diciembre 2020
1. Total de egresos (presupuestarios)	3,095,797,432	2,957,970,587
2. Menos egresos presupuestarios no contables		
Mobiliario y equipo de administración	17,003,239	14,545,336
Mobiliario y equipo educacional y recreativo	1,896,188	1,774,681
Equipo e instrumental médico y de laboratorio	47,593,413	22,296,829
Vehículos y equipo de transporte	5,818	-
Maquinaria, otros equipos y herramientas	5,061,638	2,710,754
Activos biológicos	150,000	-
Bienes inmuebles (construcción en proceso)	33,101,282	33,203,616
Activos intangibles	-	-
3. Mas gastos contables no presupuestales		
Estimaciones, depreciaciones, deterioros, obsolescencias y amortizaciones	186,319,237	186,053,223
Provisiones	133,378,113	136,442,653
Disminución de inventarios	5,119,481	6,348,803
Otros gastos	11,173,365	9,824,249
	<u>-</u>	<u>-</u>
4. Total de gasto contable (4=1-2+3)	<u>3,326,976,050</u>	<u>3,222,108,299</u>

B.-

Notas de memoria (cuentas de orden)

Los valores en custodia que tiene la UASLP, se refiere a las cuentas de cheques e inversiones correspondientes al fondo de ahorro de los trabajadores académicos y administrativos.

Los bienes en comodato que tiene la UASLP, se refieren a un terreno con una superficie total de 2000 M2, que se encuentra ubicado en la comunidad de Tocoay, San Antonio, S.L.P. con una construcción por \$2,242 (miles de pesos).

C.-

Notas de Gestión Administrativa

1.- Introducción

La Universidad fue creada en 1923 y tiene por objeto impartir la enseñanza media y superior en el Estado de San Luis Potosí, realizar la investigación científica y humanística y extender los beneficios de la cultura de los diversos sectores de la población. La organización, estructura y funciones de ésta casa de estudios están regulados por su propia Ley Orgánica, actualmente Ley Reglamentaria.

Visión

La Universidad Autónoma de San Luis Potosí es reconocida con amplitud en 2023 como una institución de la más alta calidad, socialmente responsable, abierta, incluyente, integrada y vinculada de manera sólida con su entorno; promotora de la libre discusión de las ideas, sin relaciones de dependencia ideológica o de política partidista, y su alto grado de gobernabilidad; como un polo de referencia local, regional, nacional e internacional; por la sólida formación de bachilleres, profesionales y ciudadanos conscientes de su responsabilidad social; sus aportaciones al desarrollo del conocimiento, las humanidades, la cultura, la tecnología y la innovación; y sus contribuciones oportunas y con los más altos estándares de calidad a la mejora del desarrollo humano de la sociedad potosina y del país.

Misión

La Universidad Autónoma de San Luis Potosí es una institución pública que tiene como deber formar –bajo un modelo de responsabilidad social – bachilleres y profesionales; científicos, humanistas y académicos; con una visión informada y global del mundo, emprendedores, éticos y competentes en la sociedad del conocimiento.

Además generar, aplicar, promover y difundir el conocimiento y la cultura, para contribuir a una sólida formación universitaria y al avance de las ciencias, las artes, las humanidades y las tecnologías.

De ésta manera, contribuye con sentido ético al devenir de una sociedad cohesionada, democrática, multicultural, basada en el conocimiento; así como a la solución de problemas globales, del desarrollo social del país, en particular del Estado de San Luis Potosí, y a preservar y difundir nuestros valores y la cultura del Estado, en los ámbitos local, regional y nacional.

Objetivo

El objetivo del presente documento es la revelación del contexto y de los aspectos económicos-financieros más relevantes que influyeron en las decisiones del período, y que deberán ser considerados en la elaboración de los estados financieros para la mayor comprensión de los mismos y sus particularidades.

De ésta manera, se informa y explica la respuesta del gobierno a las condiciones relacionadas con la información financiera de cada período de gestión; además, de exponer aquellas políticas que podrían afectar la toma de decisiones en períodos posteriores.

La información financiera presentada en los estados financieros de la institución, incluye todos los ingresos y gastos ordinarios y extraordinarios de las diferentes fuentes de financiamiento, Federal, Estatal y Propios. No incluyen los resultados y/o déficit derivado del Fondo de Pensiones y Jubilaciones que se tiene establecido para el personal de conformidad con los contratos colectivos y condiciones generales de trabajo.

2.- Panorama económico y financiero

La Universidad requiere mayores ingresos, para cumplir su compromiso de atender, a una demanda creciente de aspirantes, así como ampliar la oferta educativa y la cobertura, sin dejar de ofrecer una formación integral que cuenta con altos estándares de calidad.

Las asignaciones presupuestales son insuficientes por parte del Gobierno Federal y Estatal, y cada vez menos recursos extraordinarios. Han aumentado las dificultades para la creación de infraestructura física y humana que, respalde adecuadamente la expansión del servicio educativo por lo que, el incremento de los ingresos propios se ha convertido en una de las alternativas más importantes que tiene nuestra institución para afrontar las realidades económicas que vive la Universidad al ser un ente público.

Por un lado el Gobierno Federal, impulsó el incremento a la matrícula y contempló la construcción de nuevos espacios por medio del Fondo de Aportaciones Múltiples, sin embargo, a pesar de que fomenta dichos aumentos, no contempló subsidio adicional para el sostenimiento de los nuevos espacios, ni para el pago de la plantilla adicional como consecuencia del incremento a la matrícula.

Derivado de los convenios internacionales de los que México es parte, en mayo de 2019 se modificó la Constitución Política de los Estados Unidos Mexicanos, estableciendo la gratuidad de la educación superior, en la citada modificación se establece que, el Gobierno establecerá la forma en que se va a implementar dicha gratuidad; recientemente se aprobaron las reformas a la legislación secundaria para su implementación. La obligatoriedad de la educación superior representa una posibilidad de futuro para los jóvenes ya que, la educación tendrá los siguientes elementos: universalidad, gratuidad, laicidad, obligatoriedad, educación como derecho humano, democrática, integral, equitativa y de excelencia.

Al implementarse la gratuidad sin que el gobierno Federal resarza lo que dejen de recibir las Universidades por concepto de cuotas y colegiaturas, debilitaría a las Instituciones de Educación Superior, al grado de que ponga en riesgo la calidad de los servicios que actualmente se prestan. En la actualidad se han recibido amparos, de un número reducido de alumnos, solicitando la gratuidad con base en la reforma constitucional planteada.

El déficit que existe en el Fondo de Pensiones y Jubilaciones, se ha cubierto mediante préstamos de la UASLP al fondo.

3.- Autorización e Historia

La Universidad Autónoma de San Luis Potosí (la "Universidad"), tiene su sustento jurídico en el decreto No. 53 emitido por la XXXIX Legislatura del H. Congreso del Estado en 1949, reglamentario al actual artículo 11 de la Constitución Política del Estado de San Luis Potosí y mediante el cual se le otorga personalidad jurídica propia y plena autonomía en su organización científica, técnica y docente, e igualmente para administrar con toda libertad los fondos que le pertenezcan.

4.- Organización y Objeto social

Objeto social

La Universidad tiene por objeto impartir la enseñanza media y superior en el Estado de San Luis Potosí, realizar la investigación científica y humanística y extender los beneficios de la cultura de los diversos sectores de la población. La organización, estructura y funciones de ésta casa de estudios están regulados por su propia Ley Orgánica, actualmente Ley Reglamentaria.

Para la consecución de sus fines, la Universidad tiene las siguientes atribuciones:

- a) Procurar por todos los medios a su alcance la difusión de la cultura y la investigación científica.
- b) Impartir con validez pública la instrucción previa necesaria para los estudios profesionales técnicos y especiales.
- c) Impartir con validez pública la instrucción profesional, especializada o técnica que determine el Estatuto correspondiente.
- d) Expedir los títulos o diplomas que acrediten esa instrucción y certificar los estudios que se hicieren en la misma Universidad.
- e) Determinar las condiciones indispensables para revalidación en el Estado de los títulos expedidos por otros establecimientos culturales y de los estudios hechos en ellos, siempre que sean efectivamente equivalentes a los efectuados en la Universidad.
- f) Organizar y reglamentar su gobierno y funcionamiento y nombrar su personal directivo, el profesorado y empleados, conforme lo determine el Estatuto correspondiente.

Ejercicio Fiscal

El ejercicio fiscal es de enero a diciembre, sin embargo para efectos de los planes de estudios se lleva un calendario escolar por ciclo académico, que comprende ejercicio montado iniciando en agosto de cada año.

Organización

Estructura organizacional básica - La estructura básica de la Universidad se integra de la siguiente manera:

- I. La Junta Suprema de Gobierno;
- II. El Consejo Directivo Universitario;
- III. La Rectoría;
- IV. La Secretaría General;
- V. Las direcciones de las Facultades, Escuelas, Unidades Académicas Multidisciplinarias y Coordinaciones Académicas;
- VI. Los Consejos Técnicos Consultivos.

Para el desarrollo de sus funciones, la Universidad obtiene los recursos económicos previstos en su presupuesto de ingresos; conforme a su origen son los siguientes:

Ingresos federales y estatales – Conformados principalmente por los subsidios que percibe la Universidad por parte de la Federación y del Estado y que son destinados para la operación normal de la misma.

Ingresos extraordinarios – Son los ingresos que percibe la Universidad con restricciones en los términos de los convenios celebrados principalmente con la Secretaría de Educación Pública (SEP) y con otros organismos.

Ingresos propios – Conformados principalmente por las cuotas de recuperación e inscripciones, que recauda la Universidad y sus unidades de servicios.

Administración de las finanzas – Conforme al Estatuto Orgánico de la Universidad artículos 115 y 116, la administración del patrimonio de la Universidad es atribución propia y exclusiva del H. Consejo Directivo Universitario, quien la ejercerá por conducto del Rector, el que establecerá la estructura orgánica administrativa que permita y apoye el desarrollo de las funciones de la misma.

La referencia a los artículos del Estatuto Orgánico, es la relativa a la modificación del citado Estatuto, aprobado en sesión extraordinaria del H. Consejo Directivo Universitario en el mes de noviembre del año 2020.

Régimen jurídico

La Universidad es una Institución Pública de Educación Superior Autónoma por Ley, conforme al artículo 11 de la Constitución Política del Estado de San Luis Potosí y la Ley Reglamentaria que se deriva del mismo precepto.

Consideraciones Fiscales

De acuerdo a lo que señala la Ley del Impuesto Sobre la Renta en su Artículo 79 fracción XXIV, la Universidad no es contribuyente de éste impuesto.

Por disposiciones de la Ley del Impuesto sobre la Renta, la UASLP, está autorizada para recibir donativos deducibles para efectos de la Ley mencionada.

En lo relativo al Impuesto al Valor Agregado, la Universidad está exenta del pago por todos los actos que realiza, de conformidad con los artículos 9 fracción X, 15 fracción VII y 20 fracción I de la citada ley, vigentes a partir del primero de enero de 2020; en cuanto al Impuesto Especial Sobre Producción y Servicios, se causa por las actividades de la Tienda Universitaria de Autoservicio.

Fideicomisos

Conforme a los lineamientos de Programa para el Desarrollo Profesional Docente, la UASLP tiene constituido un fideicomiso de administración en los que se ejercen los recursos de dicho programa (PRODEP).

La UASLP, instruyó al Fiduciario la cancelación del Fideicomiso de administración para operar el Programa de Fomento a la Excelencia Educativa " PROFEXCE", antes (PFCE), ya que el Gobierno Federal eliminó dicho programa. Los recursos que se tenían en dicho fideicomiso se devolvieron a la TESOFE.

5.- Bases de Preparación de los Estados Financieros

La Universidad percibe, en cada ejercicio fiscal los subsidios federales y estatales, tanto ordinarios como extraordinarios, así como los ingresos propios derivados de su actividad; aplicando dichos ingresos en erogaciones principalmente por concepto de gasto por la actividad de docencia, de operación, gasto de inversión en obras y acciones. La información financiera que forma parte de la Cuenta Pública de la Universidad, tomada en cuenta para la preparación de los estados financieros se ha preparado sobre la base tradicional del costo histórico. Las principales bases de presentación se resumen a continuación:

a) Armonización contable gubernamental - A partir del 1º de enero de 2009 entró en vigor la Ley General de Contabilidad Gubernamental (LGCG) la cual establece las bases de registro contable y presupuestal así como, de informes que deberá de integrar la cuenta pública que presenten las entidades que administren recursos públicos. Durante los años de 2010 al 2021 se han emitido diversos documentos de aplicación de la contabilidad gubernamental los cuales complementan las disposiciones contenidas en dicha Ley. De acuerdo con lo previsto en el artículo 79, fracción I tercer párrafo de la Constitución Política de los Estados Unidos Mexicanos. Es obligación de la Universidad llevar el control y registro contable, patrimonial y presupuestario de los recursos públicos que le son transferidos y asignados, de acuerdo con los criterios que establezca la Ley. La Universidad tiene facultad y responsabilidad de autogobierno en los términos del artículo 3º fracción VII de la propia Constitución, que se traduce en la posibilidad de generar sus propias normas para el cumplimiento de sus fines; debe observar la obligación de manejar su contabilidad y presupuesto en los términos del citado precepto Constitucional, emitiendo y respetando sus propias normas sobre contabilidad gubernamental, bajo principios y lineamientos establecidos en la Ley General de Contabilidad Gubernamental. De conformidad con el Acuerdo de Interpretación y el "Acuerdo por el que se determina la norma de información financiera para precisar los alcances del Acuerdo 1 aprobado por el Consejo Nacional de Armonización Contable (CONAC). En reunión del 3 de mayo de 2013 y publicado en el Diario Oficial de la Federación el 16 de mayo de 2013, sobre las Obligaciones Establecidas en los Artículos Transitorios de la Ley General de Contabilidad Gubernamental, a partir del 1 de enero de 2012, la Universidad ha adoptado los lineamientos que se derivan de la LGCG, de conformidad con lo establecido en el Acuerdo de Interpretación sobre las Obligaciones Establecidas en los Artículos Transitorios de la LGCG para la emisión de los estados financieros (contables).

El marco conceptual y los postulados básicos de contabilidad gubernamental aprobados durante 2009 entraron en vigor el 30 de abril de 2010, con la finalidad de que los entes públicos establecieran un proceso ordenado de adecuación en su organización interna, así como de capacitación sobre las características del sistema de contabilidad que les permita cumplir con el sistema de contabilidad establecido en la LGCG.

La Universidad, a partir del 1 de enero de 2012, elabora sus registros contables con base acumulativa y en apego al marco conceptual de contabilidad gubernamental, postulados básicos, normas y metodologías que establecen los momentos contables, plan de cuentas, clasificadores y manuales de contabilidad de la Universidad armonizados con la LGCG. Asimismo, a partir de la fecha señalada emite información contable, presupuestaria y programática sobre la base técnica prevista en los documentos técnicos contables referidos.

Adicionalmente, la Universidad emite información periódica trimestral conforme a lo dispuesto en el artículo 51 de la LGCG.

b) Postulados básicos - La Universidad tiene la obligación de apegarse en la preparación de sus estados financieros de acuerdo a los postulados básicos emitidos por el CONAC.

c) Estados financieros básicos - Conforme a las políticas de información financiera establecidas por la Universidad, se presentan como estados financieros básicos, los Estados de Situación Financiera, los Estados de Actividades, Estado de Variaciones en la Hacienda Pública, Estado de Cambios en la Situación Financiera, Estados de Flujo de Efectivo, Estados Analíticos del Activo, Analíticos de la Deuda y Otros Pasivos e Informe sobre pasivos contingentes. El ejercicio financiero de la Universidad comprende del 1º de enero al 31 de diciembre de cada año.

d) Integración de estados financieros - Los estados financieros que se presentan, incluyen la información financiera de las unidades de servicio de la Universidad que son: las Tiendas, Papelería y la Librería.

6.- Políticas de Contabilidad Significativas

Los estados financieros adjuntos, están preparados conforme a las bases específicas de contabilización similares a las aplicadas por instituciones con características comunes a la Universidad. Estas bases, en algunos casos, difieren de las normas de información financiera mexicanas (NIF). La principal diferencia con las NIF es el no reconocimiento de los efectos de la inflación en la información financiera.

A continuación se relaciona un resumen de algunas de las principales políticas contables aplicadas supletoriamente por la Universidad:

a) Efectivo y equivalentes de efectivo – Consisten principalmente en depósitos bancarios en cuentas de cheques e inversiones en valores a corto plazo, de gran liquidez, fácilmente convertibles en efectivo y sujetos a riesgos poco significativos de cambios en valor. El efectivo y equivalentes, se presenta a su valor nominal.

b) Efectivo restringido – Se consideran los fondos bancarios que se encuentran condicionados en su aplicación.

c) Otros derechos a recibir efectivo o equivalentes – Contemplan los subsidios de ejercicios anteriores e inclusive, los del propio ejercicio, correspondientes a aportaciones, convenios o ministraciones estatales y federales. Se incluyen en éste rubro las cuotas e inscripciones de alumnos y cuentas de servicios a terceros por cobrar.

d) Estimación por pérdida o deterioro de activos circulantes - La estimación para cuentas incobrables reconoce un cargo a resultados cuando las cuentas por cobrar tienen una antigüedad mayor a cinco años. Por lo que respecta a la estimación de inventarios, se incrementa con base al inventario físico en mal estado, características de los materiales y obsolescencia de los mismos.

e) Inventarios de mercancías para la venta – Los inventarios se valúan al menor costo de su valor de reposición utilizando el precio de la última compra. La presentación está de acuerdo al estado de actividades establecido por el CONAC, reflejando las compras en materiales y la diferencia entre inventarios como beneficios en variación de inventarios.

f) Obligaciones laborales al retiro – La Universidad reconoce los pasivos laborales relativos a pensiones y jubilaciones, cuando obtiene o se aportan los recursos y cuando se estiman las cantidades destinadas a éste pasivo y se disminuye, por el pago de nóminas de jubilados y pensionados durante el ejercicio. Se incrementa también por los intereses devengados de los depósitos de los fondos aportados para pensiones y jubilaciones. Para efectos de las primas de antigüedad se hace una estimación razonable con base en el cálculo de la prima devengada de los trabajadores, aplicando a los resultados del período el incremento durante el ejercicio. La prima Vacacional se determina con el importe devengado hasta el cierre del ejercicio.

g) Provisiones – Se reconocen cuando se tiene una obligación presente como resultado de un evento pasado, que probablemente resulte en la salida de recursos económicos y que pueda ser estimada razonablemente. En las provisiones se reconocen las contingencias y compromisos de la UASLP, con base en la carta de abogados, considerando los litigios en los que se puede resolver una obligación a cargo de la Institución.

h) Pasivos Contingentes - Se reconoce el gasto de las contingencias y compromisos con base a la carta de abogados, considerando los litigios en los que se participa y por los que se puede resolver una obligación a cargo de la Institución.

i) Reconocimiento de ingresos – Se reconocen cuando se tiene el derecho jurídico al cobro.

7.- Posición en Moneda Extranjera y Protección por Riesgo Cambiario

Los activos y pasivos en moneda extranjera están valuados al tipo de cambio del cierre del ejercicio. No existen coberturas de riesgo cambiario, ya que los activos y pasivos en dólares son poco relevantes.

8.- Reporte Analítico del Activo

Bienes inmuebles y muebles – La Universidad registra sus activos de la forma siguiente:

i) Los inmuebles, mobiliario y equipo adquiridos por la Universidad se registran al costo de adquisición, y en su caso, aplicando los criterios referenciados de la Universidad alineados a los documentos que describen las Principales Reglas de Registro y Valoración del Patrimonio, (Elementos Generales) y con las Reglas Específicas del Registro y Valoración del Patrimonio y la guía de vida útil estimada y porcentajes de depreciación emitidas por el CONAC.

ii) Los bienes inmuebles y muebles propiedad de la Universidad se encuentran identificados y revaluados en la contabilidad, excepto el edificio central y los anexos de la biblioteca, auditorio y caja real. Estos inmuebles se encuentran contenidos en la Ley Orgánica, actualmente Ley Reglamentaria, a la que se ha hecho referencia en la Nota 3 de gestión administrativa, que data del año 1949.

iii) Hasta el ejercicio 2012 la política de la Universidad era no reconocer los efectos de depreciación de sus bienes muebles e inmuebles. A partir del 1 de enero del 2013 la política de la Universidad es reconocer los efectos de depreciación de sus bienes muebles e inmuebles mediante el método de línea recta al siguiente año de la fecha de adquisición o incorporación y de acuerdo con las siguientes tasas de depreciación.

Tipo de Bien	Años de vida útil	Tasa de depreciación
Edificios no habitacionales	40	2.5
Maquinaria, Mobiliario y Equipo:		
Mobiliario y equipo de administración	15	6.667
Mobiliario y equipo educacional y recreativo	15	6.667
Equipo e instrumental médico y de laboratorio	10	10.000
Equipo de transporte	8	12.5
Maquinaria, otros equipos y herramientas	10	10.000
Activos Biológicos:		
Bovinos	6	16.667
Caprinos	3	33.333
Ovino	3	33.333
Porcino	3	33.333
Activos intangibles:		
Software	3	33.333

iv) Los inmuebles que se construyen por la propia Universidad o las adiciones o mejoras a los mismos, se registran inicialmente al costo de construcción incurrido, aquellos recibidos como donación, se registran al valor consignado en la escritura.

La Universidad capitalizó de Construcciones en Proceso a la cuenta de Edificios No Habitacionales las cantidades que a continuación se indican:

	2021	2020
Edificios no Habitacionales	12,224,718	10,691,728

Como características significativas de los edificios no habitacionales con que cuenta la UASLP se informa que, se encuentran en condiciones adecuadas para utilizarlos, con el desgaste normal por el tiempo transcurrido o por el uso.

9.- Fideicomisos

	Diciembre	Diciembre
	2021	2020
El saldo disponible en el Fideicomiso de administración PRODEP	22,914,806	31,488,989
Programa de Fortalecimiento de la Calidad Educativa (PFCE/PIFT)*	0	5,432,719
Programa de Fortalecimiento a la Excelencia Educativa (PROFEXCE)*	0	4,050,961

*Los recursos de dicho Fideicomiso se devolvieron a la TESOFE

10.- Reporte de la Recaudación

En las notas al Estado de posición financiera y en las relativas a los ingresos en el Estado de Actividad, se desglosan los ingresos, Federales y Estatales. Por lo que se refiere a los recursos propios son los incluidos en el Estado de Actividad en el renglón de Ingresos por Venta de Bienes y Servicios.

En el año 2021 se inició la recuperación de los ingresos propios, sin embargo, los citados ingresos son inferiores a los que se obtenían antes de la pandemia de coronavirus (Covid-19). Algunos laboratorios que generan ingresos siguen operando con menor afluencia a la capacidad instalada, para lograr la sana distancia establecida por la autoridad de salud.

Se espera que los ingresos propios a mediano plazo (mayor a 1 año) recuperen el mismo nivel que tenían en el año 2019.

11.- Información sobre la deuda

La deuda representa un 24 por ciento de los ingresos anuales de la Institución. Los pasivos al cierre corresponden a las compras y gastos devengados en los últimos meses del ejercicio, así como las retenciones de Impuesto Sobre la Renta a Trabajadores relativas al mes de cierre del ejercicio. Incluye también las provisiones a corto y largo plazo.

12.- Calificaciones crediticias otorgadas

La institución no tiene contratados créditos por parte de Instituciones de Crédito, tampoco emite documentos de deuda. Por lo tanto no es sujeta a calificaciones de crédito de ningún tipo.

13.- Proceso de Mejora

La Institución tiene establecido un proceso de mejora continua y tiene certificados 36 procesos dentro de la norma ISO 9001-2015, los aspectos de control interno, son revisados con base a la norma de referencia.

14.- Información por Segmentos

La Institución no tiene establecidos segmentos y por lo tanto no hay información para tal fin.

15.- Eventos Posteriores al Cierre

La UASLP no ha registrado operación alguna, posterior al cierre de la información contable presupuestal a la fecha de preparación de los Estados Financieros.

16.- Partes Relacionadas

La UASLP no tiene partes relacionadas.

17.- Responsabilidad Sobre la Presentación Razonable de la Información Contable

“Bajo protesta de decir verdad declaramos que los Estados Financieros y sus notas, son razonablemente correctos y son responsabilidad del emisor”.



Estado analítico del ingreso presupuestado Información adicional a los estados financieros

Al 31 de diciembre de 2021
(Cifras en pesos)

Anexo A

Rubro de Ingreso		Ingreso					Diferencia
		Estimado (1)	Ampliaciones y Reducciones (2)	Modificado (3)	Devengado (4)	Recaudado (5)	
V	Productos	12,420,000	1,876,113	14,296,113	14,296,113	14,296,113	(6=5-1) 1,876,113
VII	Ingresos por Venta de Bienes, Prestación de Servicios y Otros Ingresos	734,334,775	(125,289,398)	609,045,377	609,045,377	599,460,480	(134,874,295)
VIII	Convenios	71,653,015	(5,743,696)	65,909,319	65,909,319	63,126,619	(8,526,396)
IX	Subsidios	2,365,748,435	47,870,705	2,413,619,140	2,413,619,140	2,413,619,140	47,870,705
TOTAL		3,184,156,225	-	3,102,869,949	3,102,869,949	3,090,502,352	(93,653,873)
		Ingresos excedentes					



Estado analítico de ingreso por fuente de financiamiento
Información adicional a los estados financieros

Al 31 de diciembre de 2021
(Cifras en pesos)

Estado Analítico de Ingresos por Fuente de Financiamiento	Ingreso					Diferencia
	Estimado	Ampliaciones y Reducciones	Modificado	Devengado	Recaudado	
	(1)	(2)	(3)	(4)	(5)	
Ingresos						(6=5-1)
Convenios	71,653,015	(5,743,696)	65,909,319	65,909,319	63,126,619	(8,526,396)
Productos	12,420,000	1,876,113	14,296,113	14,296,113	14,296,113	1,876,113
Ingresos de Venta de Bienes y Servicios y Otros Ingresos	734,334,775	(125,289,398)	609,045,377	609,045,377	599,460,480	(134,874,295)
Subsidios	2,365,748,435	47,870,705	2,413,619,140	2,413,619,140	2,413,619,140	47,870,705
Total	3,184,156,225	-	3,102,869,949	3,102,869,949	3,090,502,352	(93,653,873)
				Ingresos excedentes		



Estado del ejercicio del presupuesto de egresos por capítulo del gasto Información adicional a los estados financieros

Al 31 de diciembre de 2021
(Cifras en pesos)

Anexo A

Ejercicio del Presupuesto Capítulo del Gasto	Presupuesto de Egresos Aprobado	Ampliaciones/ (Reducciones)	Presupuesto Vigente	Devengado	Pagado	Cuentas por pagar (Deuda)
1000 Servicios Personales	2,504,972,956	(29,661,465)	2,475,311,491	2,475,133,964	2,469,358,164	5,775,800
2000 Materiales y Suministros	316,143,228	(46,783,843)	269,359,385	269,271,683	244,136,994	25,134,689
3000 Servicios Generales	233,891,052	(46,213,885)	187,677,167	187,536,153	168,935,229	18,600,924
4000 Becas y Apoyos	80,703,663	11,441,673	92,145,336	92,145,336	91,933,178	212,158
5000 Bienes Muebles, Inmuebles e Intangibles	48,445,326	23,264,970	71,710,296	71,710,296	42,627,107	29,083,189
6000 Inversión	0	0	0	0	0	0
Total	3,184,156,225	-87,952,550	3,096,203,675	3,095,797,432	3,016,990,672	78,806,760



Estado del ejercicio del presupuesto

Información adicional a los estados financieros

Al 31 de diciembre de 2021

(Cifras en pesos)

Anexo A

DEPENDENCIAS	PRESUPUESTO AUTORIZADO				DEVENGADO	PAGADO	SUBEJERCICIO
	PRESUPUESTO DE EGRESO APROBADO	AMPLIACIONES NETAS	REDUCCIONES NETAS	MODIFICADO			
	1	2	3	4	5	6	(3-4)
Total	3,184,156,225	1,231,830,798	1,319,657,348	3,096,203,675	3,095,797,432	3,016,990,672	406,243
SERVICIOS PERSONALES	2,504,972,956	643,948,970	673,610,435	2,475,311,491	2,475,133,964	2,469,358,164	177,527
Remuneraciones al personal de carácter permanente	793,696,568	131,762,415	132,531,242	792,927,741	792,859,771	792,709,015	67,970
Remuneraciones al personal de carácter transitorio	134,796,504	50,273,776	54,806,784	130,263,496	130,236,071	129,502,840	27,425
Remuneraciones adicionales y especiales	108,446,292	56,043,192	41,902,476	122,587,008	122,586,623	122,345,035	385
Seguridad Social	208,346,625	97,718,898	63,155,557	242,909,966	242,852,759	242,672,759	57,207
Otras prestaciones sociales y económicas	1,104,145,583	238,046,889	227,565,628	1,114,626,844	1,114,613,201	1,110,225,760	13,643
Previsiones	63,382,885	-	63,382,885	-	-	-	-
Pago de estímulos al desempeño	92,158,499	70,103,800	90,265,863	71,996,436	71,985,539	71,902,755	10,897
Otros pagos relacionados de una relación laboral	-	-	-	-	-	-	-
MATERIALES Y SUMINISTROS	316,143,228	186,371,051	233,154,894	269,359,385	269,271,683	244,136,994	87,702
Materiales de administración, emisión de documentos y artículos oficiales	50,295,416	53,874,964	68,568,019	35,602,361	35,523,709	32,297,520	78,652
Alimentos y utensilios	9,812,587	6,796,198	10,929,623	5,679,162	5,675,994	5,244,484	3,168
Materias primas y materiales de producción y comercialización	147,389,681	3,974,765	8,263,542	143,100,904	143,100,904	131,695,247	-
Materiales y artículos de construcción y de reparación	25,754,400	31,922,765	36,407,735	21,269,430	21,268,908	19,976,220	522
Productos químicos, farmacéuticos y de laboratorio	60,087,529	71,711,409	86,195,570	45,603,368	45,598,830	38,576,604	4,538
Combustibles, lubricantes y aditivos	7,743,540	2,206,309	4,439,049	5,510,800	5,510,441	5,252,801	359
Vestuario, blancos, prendas de protección y artículos deportivos	7,003,393	5,177,709	7,908,343	4,272,759	4,272,759	3,825,455	-
Herramientas, refacciones y accesorios menores	8,056,682	10,706,932	10,443,013	8,320,601	8,320,138	7,268,663	463



Estado del ejercicio del presupuesto

Información adicional a los estados financieros

Al 31 de diciembre de 2021

(Cifras en pesos)

Anexo A

DEPENDENCIAS	PRESUPUESTO AUTORIZADO					DEVENGADO	PAGADO	SUB EJERCICIO
	PRESUPUESTO DE EGRESO APROBADO	AMPLIACIONES NETAS	REDUCCIONES NETAS	MODIFICADO	(1+2) - (3-4)			
	1	2	3	4	5	6		
SERVICIOS GENERALES	233,891,052	198,834,119	245,048,004	187,677,167	187,536,153	168,935,229	141,014	
Servicios básicos	46,329,208	2,875,301	9,026,017	40,178,492	40,161,525	39,652,923	16,967	
Servicios de arrendamiento	3,971,554	2,232,834	4,404,222	1,800,166	1,800,166	1,748,567	-	
Servicios profesionales, científicos, técnicos y otros servicios	56,332,227	40,960,351	51,879,887	45,412,691	45,364,171	42,754,812	48,520	
Servicios financieros, bancarios y comerciales	5,713,495	10,555,549	7,693,759	8,575,285	8,571,927	8,097,572	3,358	
Servicios de instalación, reparación, mantenimiento, y conservación	55,370,428	56,233,401	55,764,994	55,838,835	55,838,424	43,675,987	411	
Servicios de comunicación social y publicidad	12,686,363	9,584,283	16,786,352	5,484,294	5,480,322	4,127,705	3,972	
Servicios de traslado y viáticos	21,615,287	15,693,882	31,273,787	6,035,382	5,967,596	5,739,145	67,786	
Servicios oficiales	16,020,738	42,341,147	51,304,492	7,057,393	7,057,393	6,788,670	-	
Otros servicios generales	15,851,752	18,357,371	16,914,494	17,294,629	17,294,629	16,349,848	-	
TRANSFERENCIAS,SUBSIDIOS Y OTRAS AYUDAS	80,703,663	109,219,040	97,777,367	92,145,336	92,145,336	91,933,178	-	
Ayudas sociales (Becas)	23,766,469	30,987,573	40,840,173	13,913,869	13,913,869	13,748,016	-	
Pensiones y jubilaciones	56,937,194	78,231,467	56,937,194	78,231,467	78,231,467	78,185,162	-	
BIENES MUEBLES, INMUEBLES E INTANGIBLES	48,445,326	93,457,618	70,066,648	71,710,296	71,710,296	42,627,107	-	
Mobiliario y equipo de administración	18,708,777	18,960,798	20,666,336	17,003,239	17,003,239	13,313,812	-	
Mobiliario y equipo educacional y recreativo	1,381,889	2,751,426	2,237,127	1,896,188	1,896,188	1,452,463	-	
Equipo e instrumental médico y de laboratorio	22,784,212	59,499,502	34,690,301	47,593,413	47,593,413	25,615,274	-	
Vehículos y equipo de transporte	431,932	5,818	431,932	5,818	5,818	5,818	-	
Equipo de defensa y seguridad	-	28,000	28,000	-	-	-	-	
Maquinaria, otros equipos y herramientas	5,012,516	11,911,388	11,862,266	5,061,638	5,061,638	2,089,740	-	
Activos biológicos	0	300686	150686	150,000	150,000	150,000	-	
Bienes inmuebles	0	0	0	-	-	-	-	
Activos intangibles	126000	110000	236000	-	-	-	-	
	-	-	-	-	-	-	-	

(Concluye)



Estado analítico del presupuesto de egresos Clasificación económica por tipo de gasto Información adicional a los estados financieros

Al 31 de diciembre de 2021
(Cifras en pesos)

Anexo A

Concepto	Egresos				
	Aprobado 1	Ampliaciones/ (Reducciones) 2	Modificado 3=(1+2)	Devengado 4	Pagado 5
Gasto Corriente	3,102,197,858	(110,805,761)	2,991,392,097	2,990,985,854	2,948,875,933
Gasto de Capital	81,958,367	22,853,211	104,811,578	104,811,578	68,114,739
					406,243
					-
Total del Gasto	3,184,156,225	(87,952,550)	3,096,203,675	3,095,797,432	3,016,990,672
					406,243



Estado analítico del presupuesto de egresos

Clasificación administrativa

Información adicional a los estados financieros

Anexo A

Al 31 de diciembre de 2021
(Cifras en pesos)

Concepto	Egreso					Subejercicio
	Aprobado 1	Ampliaciones/ (Reducciones) 2	Modificado 3=(1+2)	Devengado 4	Pagado 5	
Órgano Autónomo						6=(3-4)
UASLP	3,184,156,225	(87,952,550)	3,096,203,675	3,095,797,432	3,016,990,672	406,243
Total del Gasto	3,184,156,225	(87,952,550)	3,096,203,675	3,095,797,432	3,016,990,672	406,243



Estado analítico del presupuesto de egresos
Clasificación programática
Información adicional a los estados financieros

Al 31 de diciembre de 2021
(Cifras en pesos)

Anexo A

Concepto	Egresos					Subejercicio
	Aprobado	Ampliaciones/ (Reducciones)	Modificado	Devengado	Pagado	
	1	2	3=(1+2)	4	5	
Programas						6=(3-4)
Subsidios:						
Programa general de la UASLP	3,184,156,225	(87,952,550)	3,096,203,675	3,095,797,432	3,016,990,672	406,243

Estado analítico del presupuesto de egresos
Clasificación funcional
Información adicional a los estados financieros

Al 31 de diciembre de 2021
(Cifras en pesos)



Anexo A

Concepto	Aprobado	Ampliaciones/ (Reducciones)	Modificado	Devengado	Pagado	Subejercicio
	1	2	3=(1+2)	4	5	6=(3-4)
Desarrollo Social						
Educación						
Educación Media Superior y Superior	3,184,156,225	(87,952,550)	3,096,203,675	3,095,797,432	3,016,990,672	406,243

Universidad Autónoma de San Luis Potosí
Secretaría de Finanzas
Relación Bienes Inmuebles
Informe Trimestral al 31 de Diciembre 2021

CÓDIGO	DESCRIPCIÓN	IMPORTE EN PESOS
IMET-01	INSTITUTO DE METALURGIA EDIFICIO SERVICIOS AL ESTUDIANTE, CUBICULOS Y USOS MULTIPLES	\$ 3,259,604.72
IGEO-01	INSTITUTO DE GEOLOGÍA	\$ 7,117,959.07
IZD-01	INSTITUTO DE INVESTIGACIÓN DE ZONAS DESÉRTICAS EDIFICIO 1	\$ 3,996,076.55
IZD-02	INSTITUTO DE INVESTIGACIÓN DE ZONAS DESÉRTICAS EDIFICIO 2	\$ 1,928,059.83
IZD-03	INSTITUTO DE INVESTIGACIÓN DE ZONAS DESÉRTICAS EDIFICIO 3	\$ 1,928,059.83
IZD-04	INSTITUTO DE INVESTIGACIÓN DE ZONAS DESÉRTICAS EDIFICIO 4	\$ 796,556.62
IZD-05	INSTITUTO DE INVESTIGACIÓN DE ZONAS DESÉRTICAS EDIFICIO 5	\$ 1,278,645.09
IZD-06	INSTITUTO DE INVESTIGACIÓN DE ZONAS DESÉRTICAS INVERNADEROS 6, 7 Y 8	\$ 212,659.34
TORI-04	INSTITUTO DE INVESTIGACIÓN DE ZONAS DESÉRTICAS TERRENO	\$ 21,008,331.53
IFIS-01	INSTITUTO DE FÍSICA	\$ 30,339,479.55
IFIS-02	INSTITUTO DE FÍSICA EDIFICIO DE AULAS, LABORATORIOS Y CUBICULOS	\$ 80,791,052.44
ICE-01	INSTITUTO DE CIENCIAS EDUCATIVAS EDIFICIO 1	\$ 1,964,390.65
ICE-02	INSTITUTO DE CIENCIAS EDUCATIVAS EDIFICIO 2	\$ 1,287,943.64
ICE-03	INSTITUTO DE CIENCIAS EDUCATIVAS EDIFICIO 3	\$ 677,617.88
ICE-04	INSTITUTO DE CIENCIAS EDUCATIVAS EDIFICIO 4	\$ 1,813,730.77
TCEN-16	INSTITUTO DE CIENCIAS EDUCATIVAS TERRENO	\$ 12,710,083.82
FMED-01	FACULTAD DE MEDICINA EDIFICIO A	\$ 5,540,484.19
FMED-02	FACULTAD DE MEDICINA EDIFICIO B	\$ 5,857,898.99
FMED-03	FACULTAD DE MEDICINA EDIFICIO C	\$ 1,460,940.42
FMED-04	FACULTAD DE MEDICINA EDIFICIO D	\$ 37,356,706.25
FMED-05	FACULTAD DE MEDICINA EDIFICIO E	\$ 4,673,256.85
FMED-06	FACULTAD DE MEDICINA EDIFICIO LABORATORIO DE TOXICOLOGIA	\$ 3,649,636.39
TPON-05	FACULTAD DE MEDICINA TERRENO	\$ 51,796,902.04
CSI-01	FACULTAD DE ENFERMERÍA EDIFICIO CENTRO DE SERVICIOS INTEGRALES	\$ 25,656,011.00
FENF-01	FACULTAD DE ENFERMERÍA EDIFICIO A	\$ 10,787,133.09
FENF-02	FACULTAD DE ENFERMERÍA EDIFICIO B	\$ 7,579,311.06
FENF-03	FACULTAD DE ENFERMERÍA EDIFICIO C	\$ 2,530,984.30
FENF-04	FACULTAD DE ENFERMERÍA EDIFICIO D	\$ 16,744,338.79
CACU-01	CONCHA ACUSTICA	\$ 631,847.47
CME-01	FACULTAD DE ESTOMATOLOGÍA EDIFICIO CLÍNICA PERIFÉRICA MORELOS	\$ 2,000,669.70
FEST-01	FACULTAD DE ESTOMATOLOGÍA EDIFICIO A	\$ 686,538.94
FEST-02	FACULTAD DE ESTOMATOLOGÍA EDIFICIO B	\$ 7,141,758.98
FEST-03	FACULTAD DE ESTOMATOLOGÍA EDIFICIO C	\$ 3,843,168.45
FEST-04	FACULTAD DE ESTOMATOLOGÍA EDIFICIO D	\$ 1,496,143.69
FEST-05	FACULTAD DE ESTOMATOLOGÍA EDIFICIO E	\$ 2,551,230.18
FEST-06	FACULTAD DE ESTOMATOLOGÍA EDIFICIO F	\$ 15,885,434.01
FEST-07	FACULTAD DE ESTOMATOLOGÍA EDIFICIO G	\$ 6,747,453.53
FEST-08	FACULTAD DE ESTOMATOLOGÍA EDIFICIO I	\$ 2,132,459.19
FEST-09	FACULTAD DE ESTOMATOLOGÍA EDIFICIO J	\$ 5,901,210.29
FEST-10	FACULTAD DE ESTOMATOLOGÍA EDIFICIO K	\$ 5,463,629.17
FEST-11	FACULTAD DE ESTOMATOLOGÍA EDIFICIO L	\$ 7,949,371.96
FEST-12	FACULTAD DE ESTOMATOLOGÍA EDIFICIO BAÑOS Y LOCKERS	\$ 1,319,961.33
TPON-02	FACULTAD DE ESTOMATOLOGÍA EDIFICIO CLÍNICA PERIFÉRICA MORELOS TERRENO	\$ 1,350,958.70
FQUI-01	FACULTAD DE CIENCIAS QUÍMICAS EDIFICIO A-ADMVO.	\$ 13,205,915.50
FQUI-02	FACULTAD DE CIENCIAS QUÍMICAS EDIFICIO C	\$ 1,339,115.57
FQUI-03	FACULTAD DE CIENCIAS QUÍMICAS EDIFICIO CIEP	\$ 10,552,717.71
FQUI-04	FACULTAD DE CIENCIAS QUÍMICAS EDIFICIO D	\$ 6,091,915.05
FQUI-05	FACULTAD DE CIENCIAS QUÍMICAS EDIFICIO E	\$ 3,064,885.07
FQUI-06	FACULTAD DE CIENCIAS QUÍMICAS EDIFICIO F	\$ 3,157,582.94
FQUI-07	FACULTAD DE CIENCIAS QUÍMICAS EDIFICIO G	\$ 9,333,262.02
FQUI-08	FACULTAD DE CIENCIAS QUÍMICAS EDIFICIO H	\$ 5,673,173.20
FQUI-09	FACULTAD DE CIENCIAS QUÍMICAS EDIFICIO I	\$ 1,136,706.55
FQUI-10	FACULTAD DE CIENCIAS QUÍMICAS EDIFICIO BIOTERIO	\$ 4,699,617.05
FQUI-11	FACULTAD DE CIENCIAS QUÍMICAS EDIFICIO K	\$ 7,959,267.69
FQUI-12	FACULTAD DE CIENCIAS QUÍMICAS EDIFICIO L	\$ 203,941.56
FQUI-13	FACULTAD DE CIENCIAS QUÍMICAS EDIFICIO M	\$ 4,656,243.34
FQUI-14	FACULTAD DE CIENCIAS QUÍMICAS EDIFICIO N	\$ 1,017,235.74

Universidad Autónoma de San Luis Potosí
Secretaría de Finanzas
Relación Bienes Inmuebles
Informe Trimestral al 31 de Diciembre 2021

CÓDIGO	DESCRIPCIÓN	IMPORTE EN PESOS
FQUI-15	FACULTAD DE CIENCIAS QUIMICAS EDIFICIO DE AULAS LABORATORIOS Y CUBICULOS	\$ 7,618,216.31
FING-01	FACULTAD DE INGENIERÍA EDIFICIO AUDITORIO	\$ 2,472,237.88
FING-02	FACULTAD DE INGENIERÍA EDIFICIO A	\$ 12,084,153.28
FING-03	FACULTAD DE INGENIERÍA EDIFICIO ADMVO.	\$ 13,934,587.85
FING-04	FACULTAD DE INGENIERÍA EDIFICIO B	\$ 3,949,767.09
FING-05	FACULTAD DE INGENIERÍA EDIFICIO C	\$ 2,044,575.43
FING-06	FACULTAD DE INGENIERÍA EDIFICIO D	\$ 4,961,629.36
FING-07	FACULTAD DE INGENIERÍA EDIFICIO E	\$ 3,153,411.28
FING-08	FACULTAD DE INGENIERÍA EDIFICIO F	\$ 1,281,953.62
FING-09	FACULTAD DE INGENIERÍA EDIFICIO G-1	\$ 3,957,277.44
FING-10	FACULTAD DE INGENIERÍA EDIFICIO G-2	\$ 6,092,817.07
FING-11	FACULTAD DE INGENIERÍA EDIFICIO HIDRÁULICA	\$ 19,907,143.63
FING-12	FACULTAD DE INGENIERÍA EDIFICIO I	\$ 12,016,130.70
FING-13	FACULTAD DE INGENIERÍA EDIFICIO L	\$ 28,779,210.88
FING-14	FACULTAD DE INGENIERÍA EDIFICIO M	\$ 8,553,015.52
FING-15	FACULTAD DE INGENIERÍA EDIFICIO P	\$ 8,471,027.84
FING-16	FACULTAD DE INGENIERÍA EDIFICIO POSGRADO	\$ 19,654,480.45
FING-17	FACULTAD DE INGENIERIA EDIFICIO MUSEO INTERACTIVO DE TECNOLOGIA APLICADA	\$ 968,888.65
FING-18	FACULTAD DE INGENIERIA EDIFICIO T	\$ 39,928,047.53
FING-19	FACULTAD DE INGENIERIA PROTOTIPO TREN LIGERO	\$ 2,037,358.45
FAGRO-01	FACULTAD DE AGRONOMÍA Y VETERINARIA EDIFICIO A	\$ 7,869,469.33
FAGRO-02	FACULTAD DE AGRONOMÍA Y VETERINARIA EDIFICIO B	\$ 690,039.77
FAGRO-03	FACULTAD DE AGRONOMÍA Y VETERINARIA EDIFICIO C	\$ 1,123,408.56
FAGRO-04	FACULTAD DE AGRONOMÍA Y VETERINARIA EDIFICIO D	\$ 1,338,328.07
FAGRO-05	FACULTAD DE AGRONOMÍA EDIFICIO SERVICIOS AL ESTUDIANTE	\$ 518,657.09
FAGRO-06	FACULTAD DE AGRONOMÍA Y VETERINARIA EDIFICIO F	\$ 441,273.14
FAGRO-07	FACULTAD DE AGRONOMÍA Y VETERINARIA EDIFICIO G	\$ 117,499.31
FAGRO-08	FACULTAD DE AGRONOMÍA Y VETERINARIA EDIFICIO H	\$ 3,712,482.80
FAGRO-09	FACULTAD DE AGRONOMÍA Y VETERINARIA EDIFICIO I	\$ 8,216,895.23
FAGRO-10	FACULTAD DE AGRONOMÍA Y VETERINARIA EDIFICIO J	\$ 3,207,932.24
FAGRO-11	FACULTAD DE AGRONOMÍA Y VETERINARIA EDIFICIO K	\$ 8,137,222.97
FAGRO-12	FACULTAD DE AGRONOMÍA Y VETERINARIA EDIFICIO L	\$ 294,987.83
FAGRO-13	FACULTAD DE AGRONOMÍA Y VETERINARIA EDIFICIO M	\$ 1,834,997.13
FAGRO-14	FACULTAD DE AGRONOMÍA Y VETERINARIA EDIFICIO DE VETERINARIA	\$ 13,579,628.95
FAGRO-16	FACULTAD DE AGRONOMÍA EMPACADERA	\$ 10,106,001.68
FAGRO-17	FACULTAD DE AGRONOMÍA OTRAS CONSTRUCCIONES ANEXAS	\$ 12,721,324.71
FAGRO-18	FACULTAD DE AGRONOMIA Y VETERINARIA EDIFICIO AULAS Y LABORATORIOS	\$ 8,808,088.10
FAGRO-19	FACULTAD DE AGRONOMIA Y VETERINARIA EDIFICIO PLANTA DE EMERGENCIA	\$ 79,890.01
FAGRO-20	FACULTAD DE AGRONOMIA Y VETERINARIA BODEGA DE FERTILIZANTES	\$ 333,046.66
TORI-08	FACULTAD DE AGRONOMÍA TERRENO	\$ 51,437,619.63
FHAB-01	FACULTAD DEL HÁBITAT EDIFICIO A	\$ 20,584,772.95
FHAB-02	FACULTAD DEL HÁBITAT EDIFICIO ADMVO.	\$ 4,600,197.79
FHAB-03	FACULTAD DEL HÁBITAT AULA MAGNA	\$ 10,191,565.52
FHAB-04	FACULTAD DEL HÁBITAT EDIFICIO B	\$ 8,600,571.39
FHAB-05	FACULTAD DEL HÁBITAT EDIFICIO SERVICIOS AL ESTUDIANTE	\$ 2,019,608.12
FHAB-06	FACULTAD DEL HÁBITAT EDIFICIO H	\$ 16,541,597.38
FHAB-07	FACULTAD DEL HÁBITAT EDIFICIO INTERACTIVO	\$ 7,262,385.76
FHAB-08	FACULTAD DEL HÁBITAT LABORATORIOS Y TALLERES	\$ 14,056,319.10
FHAB-09	FACULTAD DEL HÁBITAT EDIFICIO DE POSGRADO	\$ 15,271,446.43
FHAB-10	FACULTAD DEL HÁBITAT EXPLANADA DE USOS MÚLTIPLES	\$ 898,064.00
FCIE-01	FACULTAD DE CIENCIAS EDIFICIO A	\$ 13,517,647.07
FCIE-02	FACULTAD DE CIENCIAS EDIFICIO B	\$ 12,089,534.96
FCIE-03	FACULTAD DE CIENCIAS EDIFICIO C	\$ 6,380,424.09
FCIE-04	FACULTAD DE CIENCIAS EDIFICIO AULAS, LABORATORIOS Y CUBICULOS PEDREGAL	\$ 113,691,211.29
DFM-01	DEPTO. FÍSICO MATEMÁTICAS (SALONES)	\$ 14,082,447.06

Universidad Autónoma de San Luis Potosí
Secretaría de Finanzas
Relación Bienes Inmuebles
Informe Trimestral al 31 de Diciembre 2021

CÓDIGO	DESCRIPCIÓN	IMPORTE EN PESOS
FCYA-01	FACULTAD DE CONTADURÍA Y ADMINISTRACIÓN EDIFICIO 1	\$ 13,076,679.78
FCYA-02	FACULTAD DE CONTADURÍA Y ADMINISTRACIÓN EDIFICIO 2	\$ 25,423,585.81
FCYA-03	FACULTAD DE CONTADURÍA Y ADMINISTRACIÓN EDIFICIO 3	\$ 4,898,496.20
FCYA-04	FACULTAD DE CONTADURÍA Y ADMINISTRACIÓN EDIFICIO SALA DE USOS MÚLTIPLES.	\$ 866,550.59
FCYA-05	FACULTAD DE CONTADURÍA Y ADMINISTRACIÓN EDIFICIO DE SERVICIOS Y AULAS	\$ 6,626,269.40
FCYA-06	FACULTAD DE CONTADURÍA Y ADMINISTRACIÓN EDIFICIO ALMACÉN	\$ 229,215.42
FCYA-07	FACULTAD DE CONTADURÍA Y ADMINISTRACIÓN EDIFICIO CENTRO DE INF. DE CIENCIAS SOCIALES Y ADMVAS.	\$ 43,904,075.54
SIN-01	FACULTAD DE CONTADURÍA Y ADMINISTRACIÓN EDIFICIO GIMNASIO	\$ 2,382,302.81
TCEN-02	FACULTAD DE CONTADURÍA Y ADMINISTRACIÓN TERRENO	\$ 49,361,739.90
TCEN-03	FACULTAD DE CONTADURÍA Y ADMINISTRACIÓN TERRENO	\$ 13,232,310.40
FECO-01	FACULTAD DE ECONOMÍA EDIFICIO A	\$ 7,998,095.09
FECO-02	FACULTAD DE ECONOMÍA EDIFICIO B BIBLIOTECA- AUDITORIO	\$ 3,656,538.57
FECO-03	FACULTAD DE ECONOMÍA EDIFICIO C	\$ 8,641,194.87
FECO-04	FACULTAD DE ECONOMÍA EDIFICIO D	\$ 5,800,351.35
FECO-05	FACULTAD DE ECONOMÍA EDIFICIO E	\$ 2,394,099.12
FECO-06	FACULTAD DE ECONOMIA EDIFICIO CENTRO DE SIMULACION BURSATIL	\$ 2,109,398.35
TPON-04	FACULTAD DE ECONOMÍA TERRENO	\$ 15,196,831.50
DER-01	FACULTAD DE DERECHO EDIFICIO 1 ADMINISTRATIVO	\$ 8,479,007.45
DER-02	FACULTAD DE DERECHO EDIFICIO 2 AULAS	\$ 10,761,447.98
DER-03	FACULTAD DE DERECHO EDIFICIO 3 AUDITORIO	\$ 6,675,843.07
DER-04	FACULTAD DE DERECHO EDIFICIO 4 SERVICIOS AL ESTUDIANTE Y AULAS	\$ 4,588,891.25
DER-05	FACULTAD DE DERECHO EDIFICIO 5 AULAS	\$ 2,704,643.47
TCEN-01	FACULTAD DE DERECHO TERRENO	\$ 19,425,802.92
CJC-01	FACULTAD DE PSICOLOGÍA EDIFICIO A OFICINAS Y ÁREAS DE TRABAJO CLÍNICA JULIÁN CARRILLO	\$ 1,512,364.32
CJC-02	FACULTAD DE PSICOLOGÍA EDIFICIO B AULAS CLÍNICA JULIÁN CARRILLO	\$ 423,743.89
CORI-01	FACULTAD DE PSICOLOGÍA EDIFICIO A	\$ 18,376,061.74
CORI-02	FACULTAD DE PSICOLOGÍA EDIFICIO B	\$ 3,310,308.83
CORI-03	FACULTAD DE PSICOLOGÍA EDIFICIO C	\$ 805,807.02
CORI-04	FACULTAD DE PSICOLOGÍA EDIFICIO D	\$ 3,469,262.10
CORI-05	FACULTAD DE PSICOLOGÍA EDIFICIO E	\$ 7,518,258.88
CORI-06	FACULTAD DE PSICOLOGÍA EDIFICIO SERVICIOS AL ESTUDIANTE	\$ 2,131,850.54
CORI-09	FACULTAD DE PSICOLOGÍA EDIFICIO PAÍS DE LAS MARAVILLAS	\$ 3,113,707.88
CORI-18	FACULTAD DE PSICOLOGIA ARCO TECHO	\$ 3,732,579.18
CPP-01	FACULTAD DE PSICOLOGÍA EDIFICIO A CLÍNICA DE PSICOLOGÍA PROVIDENCIA	\$ 2,918,604.72
CPP-02	FACULTAD DE PSICOLOGÍA EDIFICIO B CLÍNICA DE PSICOLOGÍA PROVIDENCIA	\$ 1,262,157.23
TCEN-15	FACULTAD DE PSICOLOGÍA TERRENO CLÍNICA JULIÁN CARRILLO	\$ 2,705,904.00
TORI-03	FACULTAD DE PSICOLOGÍA TERRENO	\$ 186,481,515.80
TORI-06	FACULTAD DE PSICOLOGÍA TERRENO CLÍNICA DE PSICOLOGÍA PROVIDENCIA	\$ 3,867,777.01
MPREP-01	PREPARATORIA MATEHUALA EDIFICIO 1 (ADMINISTRATIVO)	\$ 9,672,349.10
MPREP-02	PREPARATORIA MATEHUALA EDIFICIO 2 (AULAS)	\$ 1,362,330.60
MPREP-03	PREPARATORIA MATEHUALA EDIFICIO 3 (LABORATORIOS)	\$ 2,053,197.26
MPREP-04	PREPARATORIA MATEHUALA EDIFICIO 4 (AULAS)	\$ 433,166.84
MPREP-05	PREPARATORIA MATEHUALA EDIFICIO AUDITORIO, GIMNASIO Y VESTIDORES	\$ 6,676,049.77
MPREP-06	PREPARATORIA MATEHUALA EDIFICIO 6 SERVICIOS AL ESTUDIANTE	\$ 379,552.77
MPREP-07	PREPARATORIA MATEHUALA EDIFICIO 7 (ANEXO RECREACIÓN)	\$ 2,674,062.00
MPREP-08	PREPARATORIA MATEHUALA EDIFICIO 8 (AULAS Y LABORATORIOS)	\$ 5,829,354.31
MPREP-09	PREPARATORIA MATEHUALA CANCHAS USOS MULTIPLES	\$ 779,605.52
MPREP-10	PREPARATORIA MATEHUALA EDIFICIO PREPARATORIA	\$ 13,421,648.10
TFOR-01	PREPARATORIA MATEHUALA TERRENO	\$ 14,302,938.04
APYT-01	EDIFICIO ZARAGOZA 548	\$ 457,455.18
ASEÑ-01	PREDIO CAMINO A RANCHO AGUA SEÑORA	\$ 8,934,537.00
CHAP-01	TERRENO AV. CHAPULTEPEC	\$ 183,794,651.94

Universidad Autónoma de San Luis Potosí
Secretaría de Finanzas
Relación Bienes Inmuebles
Informe Trimestral al 31 de Diciembre 2021

CÓDIGO	DESCRIPCIÓN	IMPORTE EN PESOS
DAL-01	TERRENO DALIAS	\$ 3,119,126.40
FLO-01	LA FLORIDA	\$ 5,038,509.42
ISM-01	INMUEBLE SIERRA DE LAS MINAS 145	\$ 1,000,387.79
KARA-01	EDIFICIO ANEXO AL IICO	\$ 2,329,410.05
LNF-01	COORDINACIÓN PARA LA INNOVACIÓN Y APLICACIÓN DE LA CIENCIA Y TECNOLOGÍA	\$ 43,468,855.57
TCEN-13	TERRENO ZARAGOZA 548	\$ 1,705,284.00
TORI-02	TERRENO LA FLORIDA	\$ 24,511,385.20
TORI-10	PREDIO SANTA RITA	\$ 6,809,335.20
TPON-07	TERRENO ANEXO AL IICO	\$ 156,398,189.25
MELE-01	EDIFICIO MANTENIMIENTO ELÉCTRICO ZONA UNIVERSITARIA	\$ 684,836.63
ARCH-01	DEPARTAMENTO DE ARCHIVO EDIFICIO A	\$ 2,512,465.14
ARCH-02	DEPARTAMENTO DE ARCHIVO EDIFICIO B	\$ 1,171,972.02
ARCH-03	DEPARTAMENTO DE ARCHIVO EDIFICIO C	\$ 1,238,196.05
ARCH-04	DEPARTAMENTO DE ARCHIVO EDIFICIO D	\$ 1,252,173.52
ARCH-05	DEPARTAMENTO DE ARCHIVO EDIFICIO E	\$ 2,303,464.87
ARCH-06	DEPARTAMENTO DE ARCHIVO EDIFICIO F	\$ 2,689,354.74
TORI-01	DEPARTAMENTO DE ARCHIVO TERRENO	\$ 15,667,324.03
2PAT-01	DIFUSIÓN CULTURAL Y COMUNICACIÓN SEGUNDO PATIO	\$ 5,988,755.67
ARN-01	DIFUSIÓN CULTURAL Y COMUNICACIÓN EDIFICIO AUDITORIO	\$ 4,144,658.65
DFC-01	DIFUSIÓN CULTURAL Y COMUNICACIÓN EDIFICIO ÚNICO	\$ 5,608,034.81
MUAR-01	EDIFICIO CENTRO MULTIDISCIPLINARIO DE LAS ARTES	\$ 45,333,876.38
SEM-01	DIFUSION CULTURAL Y COMUNICACION EDIFICIO SALA DE ENSAYOS MUSICALES	\$ 1,202,748.20
TCEN-09	DIFUSIÓN CULTURAL Y COMUNICACIÓN TERRENO	\$ 4,971,633.00
TCEN-11	DIVISIÓN DE DIFUSIÓN CULTURAL TERRENO	\$ 9,092,151.34
CI-01	CENTRO DE IDIOMAS EDIFICIO ÚNICO	\$ 8,997,291.51
TCEN-12	CENTRO DE IDIOMAS TERRENO	\$ 5,547,113.60
GIM-01	EDIFICIO GIMNASIO ZONA UNIVERSITARIA	\$ 3,281,220.33
CSU-01	CENTRO DE SALUD UNIVERSITARIO	\$ 6,879,462.30
LIB-02	LIBRERÍA	\$ 3,238,068.99
TPON-08	TIENDA TERRENO	\$ 13,066,500.00
UNIT-01	EDIFICIO TIENDA UNIVERSITARIA	\$ 10,638,175.90
CORI-17	LABORATORIOS DE REPROGRAFÍA Y GESTIÓN DOCUMENTAL	\$ 3,661,531.84
CBF-01	CENTRO DE BIENESTAR FAMILIAR EDIFICIO ÚNICO	\$ 1,290,533.81
TCEN-08	CENTRO DE BIENESTAR FAMILIAR TERRENO	\$ 875,232.36
CRV-01	UNIDAD ACADÉMICA MULTIDISCIPLINARIA ZONA MEDIA EDIFICIO A ADMINISTRATIVO	\$ 6,320,576.83
CRV-02	UNIDAD ACADÉMICA MULTIDISCIPLINARIA ZONA MEDIA EDIFICIOS B Y C	\$ 6,208,630.42
CRV-03	UNIDAD ACADÉMICA MULTIDISCIPLINARIA ZONA MEDIA EDIFICIO SERVICIOS AL ESTUDIANTE Y GIMNASIO	\$ 1,809,193.09
CRV-04	UNIDAD ACADÉMICA MULTIDISCIPLINARIA ZONA MEDIA EDIFICIO E COMPUTACIÓN	\$ 6,759,122.51
CRV-05	UNIDAD ACADÉMICA MULTIDISCIPLINARIA ZONA MEDIA EDIFICIO F LABORATORIOS	\$ 3,170,991.28
CRV-06	UNIDAD ACADÉMICA MULTIDISCIPLINARIA ZONA MEDIA EDIFICIO G SERVICIOS AL ESTUDIANTE	\$ 228,498.28
CRV-07	UNIDAD ACADÉMICA MULTIDISCIPLINARIA ZONA MEDIA EDIFICIO H AUDITORIO	\$ 7,613,966.29
CRV-08	UNIDAD ACADÉMICA MULTIDISCIPLINARIA ZONA MEDIA EDIFICIO I ENFERMERÍA	\$ 18,798,552.65
CRV-09	UNIDAD ACADÉMICA MULTIDISCIPLINARIA ZONA MEDIA EDIFICIO J DUI	\$ 16,242,139.90
CRV-10	UNIDAD ACADÉMICA MULTIDISCIPLINARIA ZONA MEDIA EDIFICIO AULAS	\$ 10,516,176.52
CRV-12	UNIDAD ACADÉMICA MULTIDISCIPLINARIA ZONA MEDIA EDIFICIO PLANTA TRATADORA	\$ 833,896.33
TFOR-04	UNIDAD ACADÉMICA MULTIDISCIPLINARIA ZONA MEDIA TERRENO	\$ 76,810,261.59
CVA-01	UNIDAD ACADÉMICA MULTIDISCIPLINARIA ZONA HUASTECA EDIFICIO A (ADMINISTRATIVO)	\$ 2,470,786.87
CVA-02	UNIDAD ACADÉMICA MULTIDISCIPLINARIA ZONA HUASTECA EDIFICIO B	\$ 1,438,217.35
CVA-03	UNIDAD ACADÉMICA MULTIDISCIPLINARIA ZONA HUASTECA EDIFICIO C	\$ 4,762,736.77

Universidad Autónoma de San Luis Potosí
Secretaría de Finanzas
Relación Bienes Inmuebles
Informe Trimestral al 31 de Diciembre 2021

CÓDIGO	DESCRIPCIÓN	IMPORTE EN PESOS
CVA-04	UNIDAD ACADÉMICA MULTIDISCIPLINARIA ZONA HUASTECA EDIFICIO D Y ANEXOS	\$ 724,890.56
CVA-05	UNIDAD ACADÉMICA MULTIDISCIPLINARIA ZONA HUASTECA EDIFICIO G	\$ 12,333,954.01
CVA-06	UNIDAD ACADÉMICA MULTIDISCIPLINARIA ZONA HUASTECA COORDINACION DE TURISMO	\$ 9,813,770.77
CVA-07	UNIDAD ACADÉMICA MULTIDISCIPLINARIA ZONA HUASTECA EDIFICIO I (AUDITORIO)	\$ 1,762,059.16
CVA-08	UNIDAD ACADÉMICA MULTIDISCIPLINARIA ZONA HUASTECA EDIFICIO J (GIMNASIO)	\$ 2,070,293.88
CVA-09	UNIDAD ACADÉMICA MULTIDISCIPLINARIA ZONA HUASTECA EDIFICIO SERVICIOS AL ESTUDIANTE	\$ 1,671,131.49
CVA-10	UNIDAD ACADÉMICA MULTIDISCIPLINARIA ZONA HUASTECA EDIFICIO L (DUI)	\$ 10,575,755.89
CVA-11	UNIDAD ACADÉMICA MULTIDISCIPLINARIA ZONA HUASTECA EDIFICIO M DERECHO Y COMERCIO	\$ 8,391,057.46
CVA-12	UNIDAD ACADÉMICA MULTIDISCIPLINARIA ZONA HUASTECA EDIFICIO CIA (CENTRO INTEGRAL DE APRENDIZAJE)	\$ 27,450,296.15
CVA-13	UNIDAD ACADÉMICA MULTIDISCIPLINARIA ZONA HUASTECA EDIFICIO CIE (CENTRO DE INNOVACION EDUCATIVA)	\$ 15,282,555.66
CVA-14	UNIDAD ACADÉMICA MULTIDISCIPLINARIA ZONA HUASTECA EDIFICIO DE DERECHO	\$ 12,576,115.37
CVA-15	UNIDAD ACADÉMICA MULTIDISCIPLINARIA ZONA HUASTECA EDIFICIO TEATRO MANUEL JOSÉ OTHON	\$ 19,724,738.60
TFOR-05	UNIDAD ACADÉMICA MULTIDISCIPLINARIA ZONA HUASTECA TERRENO	\$ 22,970,338.98
ECC-01	ESCUELA DE CIENCIAS DE LA COMUNICACIÓN EDIFICIO A	\$ 4,294,349.10
ECC-02	ESCUELA DE CIENCIAS DE LA COMUNICACIÓN EDIFICIO B AUDITORIO	\$ 2,496,752.24
ECC-03	ESCUELA DE CIENCIAS DE LA COMUNICACIÓN EDIFICIO CEPAV	\$ 12,672,189.23
ECC-04	ESCUELA DE CIENCIAS DE LA COMUNICACIÓN EDIFICIO D	\$ 8,619,005.38
ECC-05	ESCUELA DE CIENCIAS DE LA COMUNICACIÓN EDIFICIO E	\$ 631,705.99
TPON-03	ESCUELA DE CIENCIAS DE LA COMUNICACIÓN TERRENO	\$ 29,766,685.59
OGA-01	ABOGADO GENERAL EDIFICIO ÚNICO	\$ 821,176.60
TCEN-05	ABOGADO GENERAL TERRENO	\$ 1,071,570.00
IICO-01	INSTITUTO DE INVESTIGACIONES EN COMUNICACIÓN ÓPTICA EDIFICIO A	\$ 11,799,361.66
IICO-02	INSTITUTO DE INVESTIGACIONES EN COMUNICACIÓN ÓPTICA EDIFICIO B	\$ 14,511,713.56
IICO-03	INSTITUTO DE INVESTIGACIONES EN COMUNICACIÓN ÓPTICA EDIFICIO C	\$ 10,527,961.85
TPON-06	INSTITUTO DE INVESTIGACIONES EN COMUNICACIÓN ÓPTICA TERRENO	\$ 20,816,682.10
FCYA-00	CENTRO DE DESARROLLO EMPRESARIAL EDIFICIO ÚNICO	\$ 372,439.96
TCEN-06	CENTRO DE DESARROLLO EMPRESARIAL TERRENO	\$ 562,550.00
CORI-10	DIRECCIÓN DE INVESTIGACIÓN Y POSGRADO EDIFICIO POSGRADO DE PSICOLOGÍA	\$ 2,034,829.48
CORI-11	DIRECCIÓN DE INVESTIGACIÓN Y POSGRADO FACULTAD DE BIBLIOTECOLOGÍA EDIFICIO A	\$ 5,487,985.52
CORI-12	DIRECCIÓN DE INVESTIGACIÓN Y POSGRADO EDIFICIO B	\$ 3,369,299.09
CORI-13	DIRECCIÓN DE INVESTIGACIÓN Y POSGRADO EDIFICIO C	\$ 7,253,121.67
CORI-14	DIRECCIÓN DE INVESTIGACIÓN Y POSGRADO EDIFICIO DE LABORATORIOS	\$ 2,334,001.24
BIBL-02	CENTRO DE INFORMACIÓN CIENCIA Y TECNOLOGÍA EDIFICIO BIBLIOTECA CICTED	\$ 51,228,768.52
BIBL-01	CENTRO DE INFORMACIÓN EN CIENCIAS BIOMÉDICAS EDIFICIO BIBLIOTECA BIOMÉDICA	\$ 26,006,110.26
RU-01	DEPARTAMENTO DE RADIO EDIFICIO RADIO UNIVERSIDAD, PAPELERÍA Y AUDITORIO	\$ 5,079,673.92
TCEN-10	DEPARTAMENTO DE RADIO TERRENO	\$ 4,886,952.30
DMC-01	DEPARTAMENTO EDITORIAL Y PUBLICACIONES EDIFICIO 1	\$ 1,114,049.54
DMC-02	DEPARTAMENTO EDITORIAL Y PUBLICACIONES EDIFICIO 2	\$ 4,002,875.75
TORI-07	DEPARTAMENTO EDITORIAL Y PUBLICACIONES TERRENO	\$ 15,270,637.20
CII-01	CENTRO DE IDIOMAS INFANTIL EDIFICIO ÚNICO	\$ 5,164,501.34
TCEN-14	CENTRO DE IDIOMAS INFANTIL TERRENO	\$ 984,144.00
CORI-07	DEPARTAMENTO UNIVERSITARIO DE INGLES EDIFICIO DUI	\$ 10,467,279.27
DFM-02	DEPARTAMENTO UNIVERSITARIO DE INGLES EDIFICIO DUI	\$ 21,712,471.42

Universidad Autónoma de San Luis Potosí
Secretaría de Finanzas
Relación Bienes Inmuebles
Informe Trimestral al 31 de Diciembre 2021

CÓDIGO	DESCRIPCIÓN	IMPORTE EN PESOS
DUIZC-01	DEPARTAMENTO UNIVERSITARIO DE INGLES EDIFICIO DUI CENTRO	\$ 16,592,139.82
TCEN-04	DEPARTAMENTO UNIVERSITARIO DE INGLES TERRENO	\$ 5,067,401.63
CORI-15	ESCUELA DE CIENCIAS SOCIALES Y HUMANIDADES EDIFICIO A	\$ 13,910,754.24
CORI-16	ESCUELA DE CIENCIAS SOCIALES Y HUMANIDADES EDIFICIO B	\$ 15,289,671.29
CARAO-01	COORDINACION ACADEMICA REGION ALTIPLANO OESTE EDIFICIO AULAS, LABORATORIOS Y CUBICULOS.	\$ 32,249,298.12
TFOR-08	COORDINACION ACADEMICA REGION ALTIPLANO OESTE TERRENO	\$ 11,664,576.00
TPON-10	UNIDAD DE APOYO A POSGRADOS TERRENO	\$ 70,174,313.70
UPOS-01	UNIDAD DE APOYO A POSGRADOS EDIFICIO A	\$ 1,582,372.54
UPOS-02	UNIDAD DE APOYO A POSGRADOS EDIFICIO B	\$ 3,423,239.38
UPOS-03	UNIDAD DE APOYO A POSGRADOS EDIFICIO C	\$ 4,905,406.83
UPOS-04	UNIDAD DE APOYO A POSGRADOS EDIFICIO METALURGIA	\$ 6,105,284.84
UPOS-05	UNIDAD DE APOYO A POSGRADOS EDIFICIO POSGRADO CONT. Y ADMÓN.	\$ 11,978,196.75
UPOS-06	UNIDAD DE APOYO A POSGRADOS EDIFICIO POSGRADO DERECHO	\$ 18,029,145.11
UPOS-07	UNIDAD DE APOYO A POSGRADOS EDIFICIO D	\$ 2,413,600.50
UPOS-08	UNIDAD DE APOYO A POSGRADOS EDIFICIO E + F	\$ 694,925.86
UPOS-09	UNIDAD DE APOYO A POSGRADOS EDIFICIO MULTIDISCIPLINARIO	\$ 20,953,430.41
FIN-01	CENTRO UNIVERSITARIO DE APOYO TECNOLÓGICO EMPRESARIAL EDIFICIO FINANZAS Y CUATE	\$ 13,342,159.22
CORI-08	CENTRO DE INFORMACIÓN EN BIBLIOTECOLOGÍA Y PSICOLOGÍA EDIFICIO BIBLIOTECA	\$ 14,440,974.91
IZD-07	CENTRO DE INFORMACIÓN EN BIBLIOTECOLOGÍA Y PSICOLOGÍA EDIFICIO BIBLIOTECA	\$ 11,686,460.45
CPAL-01	UCIIS (UNIDAD DE CUIDADOS INTEGRALES E INVESTIGACIÓN EN SALUD) EDIFICIO CLÍNICA EL PALMAR	\$ 5,275,840.74
TORI-05	UCIIS (UNIDAD DE CUIDADOS INTEGRALES E INVESTIGACIÓN EN SALUD) TERRENO	\$ 1,643,434.80
CMAT-01	COORDINACIÓN ACADÉMICA REGIÓN ALTIPLANO DE LA UASLP EDIFICIO ADMINISTRATIVO Y AULAS	\$ 21,363,476.77
CMAT-02	COORDINACIÓN ACADÉMICA REGIÓN ALTIPLANO DE LA UASLP EDIFICIO SERVICIOS AL ESTUDIANTE	\$ 1,963,452.01
CMAT-03	COORDINACIÓN ACADÉMICA REGIÓN ALTIPLANO DE LA UASLP EDIFICIO DE INGENIERÍA	\$ 26,447,779.60
CMAT-04	COORDINACIÓN ACADÉMICA REGIÓN ALTIPLANO DE LA UASLP EDIFICIO DE LABORATORIOS	\$ 4,775,148.28
CMAT-05	COORDINACIÓN ACADÉMICA REGIÓN ALTIPLANO DE LA UASLP EDIFICIO DE ENFERMERÍA Y MERCADOTECNIA	\$ 20,078,050.63
CMAT-07	COORDINACIÓN ACADÉMICA REGIÓN ALTIPLANO DE LA UASLP EDIFICIO DUI Y LABORATORIOS	\$ 13,939,402.18
CMAT-08	COORDINACIÓN ACADÉMICA REGIÓN ALTIPLANO DE LA UASLP EDIFICIO DE LABORATORIOS DE INGENIERIA DE MATERIALES	\$ 4,361,628.65
TFOR-02	COORDINACIÓN ACADÉMICA REGIÓN ALTIPLANO DE LA UASLP TERRENO	\$ 16,794,716.62
RDE-01	CAMPO EXPERIMENTAL RANCHO LAS DELICIAS	\$ 2,799,298.53
TFOR-03	CAMPO EXPERIMENTAL RANCHO LAS DELICIAS TERRENO	\$ 2,415,677.04
EST-01	ESTACIONAMIENTO ZONA UNIVERSITARIA EDIFICIO ESTACIONAMIENTO Y SERVICIOS COMPLEMENT.	\$ 56,672,041.66
CCB-01	CENTRO CULTURAL UNIVERSITARIO	\$ 114,902,778.62
TPON-01	CENTRO CULTURAL UNIVERSITARIO TERRENO	\$ 128,744,286.84
CRV-11	CENTRO INTEGRAL DE APRENDIZAJE ZM EDIFICIO BIBLIOTECA	\$ 15,638,569.89
CMAT-06	BIBLIOTECA PMA EDIFICIO BIBLIOTECA	\$ 20,969,286.38
FAGRO-15	BIOTERIO REGIONAL	\$ 13,668,760.87
OAM-01	UNIDAD DE PROTECCION CIVIL DE LA UASLP	\$ 201,691.84
CHS-01	COORDINACIÓN ACADÉMICA REGIÓN HUASTECA SUR EDIFICIO AULAS Y LABORATORIOS	\$ 30,273,092.37
CHS-02	COORDINACIÓN ACADÉMICA REGIÓN HUASTECA SUR EDIFICIO AULAS, LABORATORIOS Y CUBICULOS	\$ 16,394,443.56
TFOR-06	COORDINACIÓN ACADÉMICA REGIÓN HUASTECA SUR TERRENO	\$ 1,000,000.00
TFOR-07	COORDINACIÓN ACADÉMICA REGIÓN HUASTECA SUR TERRENO	\$ 4,000,000.00

Universidad Autónoma de San Luis Potosí
Secretaría de Finanzas
Relación Bienes Inmuebles
Informe Trimestral al 31 de Diciembre 2021

CÓDIGO	DESCRIPCIÓN	IMPORTE EN PESOS
CIBS-01	CENTRO DE INVESTIGACION EN BIOMEDICINA Y SALUD EDIFICIO DE POSGRADO DE LA SALUD	\$ 45,582,267.21
CIEZM-01	CENTRO DE INVESTIGACION Y EXTENSION ZONA MEDIA EDIFICIO INVESTIGACION Y POSGRADO CIENCIAS AGROPECUARIAS	\$ 14,089,474.86
TPONZ-01	ZONA UNIVERSITARIA TERRENO	\$ 520,765,377.67
ZUNI-01	ZONA UNIVERSITARIA	\$ 27,233,302.68
TPON-09	UNIDAD ADMINISTRATIVA LOMAS TERRENO	\$ 10,338,161.20
TPON-11	UNIDAD ADMINISTRATIVA LOMAS TERRENO ANEXO	\$ 9,050,175.00
UAU-01	UNIDAD ADMINISTRATIVA LOMAS EDIFICIO ADMVO.	\$ 52,195,891.29
TORI-09	UNIDAD DEPORTIVA TERRENO	\$ 169,983,042.58
UDU-01	UNIDAD DEPORTIVA EDIFICIO AUDITORIO	\$ 11,795,824.08
UDU-02	UNIDAD DEPORTIVA PROMOTORÍA	\$ 10,038,269.60
UDU-03	UNIDAD DEPORTIVA GRADERÍAS Y SANITARIOS	\$ 1,786,349.91
UDU-04	UNIDAD DEPORTIVA SERVICIOS AL ESTUDIANTE Y ACCESO PRINCIPAL	\$ 470,506.59
UDU-05	UNIDAD DEPORTIVA BAÑOS Y VESTIDORES	\$ 938,549.16
UDU-06	UNIDAD DEPORTIVA CANCHA DE TENIS Y AREA MULTIFUNCIONAL	\$ 1,252,771.45
TCEN-07	TERRENO ANEXO A TIENDA UNIVERSITARIA	\$ 990,000.00
MH-01	Edificio Central	\$ 0.01
MH-02	Caja Real	\$ 0.01

TOTAL

4,504,738,937.86

ARTÍCULO

36

ANEXO V

DESTINO DE LOS RECURSOS FEDERALES QUE RECIBEN UNIVERSIDADES E INSTITUCIONES DE EDUCACIÓN MEDIA SUPERIOR Y SUPERIOR
En términos del artículo 36, fracción V, del Decreto de Presupuesto de Egresos de la Federación para el Ejercicio Fiscal 2021
La información desagregada sobre matrícula
La información presentada es acumulada al periodo que se reporta
octubre-diciembre 2021

Universidad / Institución		UNIVERSIDAD AUTÓNOMA DE SAN LUIS POTOSÍ	
Nivel Educativo		CONSOLIDADO	
		Primer Ingreso	Reingreso
		Total	
MEDIO SUPERIOR			797
TECNICO SUPERIOR UNIVERSITARIO			84
LICENCIATURA			2974
ESPECIALIDAD			608
MAESTRIA			1120
DOCTORADO			461
OTROS			0
:			0
:			0
:			0
TOTAL			33044

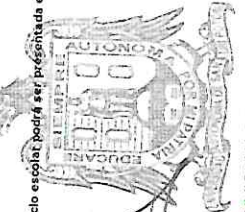
Nivel Educativo	Escuela/Facultad/centro	Municipio	Programa/Carrera	Primer Ingreso	Reingreso	Total
TECNICO SUPERIOR UNIVERSITARIO	ESCUELA PREPARATORIA DE MATEMATICA	MATEMATICA	BACHILLERATO GENERAL UNIVERSITARIO			797 Universidad Publica Estatal
LICENCIATURA	FACULTAD DE ESTUDIOS PROFESIONALES ZONA HUASTECA	CO. VALLES	TSU EN GASTRONOMIA			84 Universidad Publica Estatal
LICENCIATURA	COORDINACION ACADEMICA EN ARTE	SAN LUIS POTOSI	LICENCIATURA EN ARTE CONTEMPORANEO			141 Universidad Publica Estatal
LICENCIATURA	COORDINACION ACADEMICA REGION ALTIPLANO	MATEMATICA	INGENIERIA DE MINERALES			169 Universidad Publica Estatal
LICENCIATURA	COORDINACION ACADEMICA REGION ALTIPLANO	MATEMATICA	INGENIERIA EN ENERGIAS RENOVABLES			105 Universidad Publica Estatal
LICENCIATURA	COORDINACION ACADEMICA REGION ALTIPLANO	MATEMATICA	INGENIERIA QUIMICA			157 Universidad Publica Estatal
LICENCIATURA	COORDINACION ACADEMICA REGION ALTIPLANO	MATEMATICA	INGENIERO MECANICO ADMINISTRADOR			160 Universidad Publica Estatal
LICENCIATURA	COORDINACION ACADEMICA REGION ALTIPLANO	MATEMATICA	LICENCIADO EN ENFERMERIA			182 Universidad Publica Estatal
LICENCIATURA	COORDINACION ACADEMICA REGION ALTIPLANO	MATEMATICA	LICENCIADO EN MERCADOTECNA			287 Universidad Publica Estatal
LICENCIATURA	COORDINACION ACADEMICA REGION ALTIPLANO	MATEMATICA	LICENCIATURA EN ADMINISTRACION			239 Universidad Publica Estatal
LICENCIATURA	COORDINACION ACADEMICA REGION ALTIPLANO	MATEMATICA	LICENCIATURA EN INGENIERIA AGROINDUSTRIAL			99 Universidad Publica Estatal
LICENCIATURA	COORDINACION ACADEMICA REGION ALTIPLANO	MATEMATICA	LICENCIATURA EN INGENIERIA EN SISTEMAS			83 Universidad Publica Estatal
LICENCIATURA	COORDINACION ACADEMICA REGION ALTIPLANO	MATEMATICA	COMPUTACIONALES			38 Universidad Publica Estatal
LICENCIATURA	COORDINACION ACADEMICA REGION ALTIPLANO	MATEMATICA	LICENCIATURA EN CONTADORIA PUBLICA Y FINANZAS			124 Universidad Publica Estatal
LICENCIATURA	COORDINACION ACADEMICA REGION ALTIPLANO	MATEMATICA	LICENCIATURA EN ENFERMERIA CON ORIENTACION EN OBSTETRICIA			245 Universidad Publica Estatal
LICENCIATURA	COORDINACION ACADEMICA REGION HUASTECA SUR	TAMAZUNCHALE	LICENCIATURA EN INGENIERIA AGROINDUSTRIAL			67 Universidad Publica Estatal
LICENCIATURA	COORDINACION ACADEMICA REGION HUASTECA SUR	TAMAZUNCHALE	LICENCIATURA EN INGENIERIA MECANICA ELECTRICA			103 Universidad Publica Estatal
LICENCIATURA	FACULTAD DE AGRONOMIA Y VETERINARIA	TAZUNCHALE	INGENIERIA AGRONOMICA EN FITOTECNIA ELECTROICA			138 Universidad Publica Estatal
LICENCIATURA	FACULTAD DE AGRONOMIA Y VETERINARIA	TAZUNCHALE	INGENIERIA AGRONOMICA EN RECURSOS FORESTALES			31 Universidad Publica Estatal
LICENCIATURA	FACULTAD DE AGRONOMIA Y VETERINARIA	TAZUNCHALE	INGENIERIA AGRONOMICA EN ZOOTECNIA			284 Universidad Publica Estatal
LICENCIATURA	FACULTAD DE AGRONOMIA Y VETERINARIA	TAZUNCHALE	INGENIERIA EN AGROECOLOGIA			69 Universidad Publica Estatal
LICENCIATURA	FACULTAD DE AGRONOMIA Y VETERINARIA	TAZUNCHALE	INGENIERIA FORESTAL			157 Universidad Publica Estatal
LICENCIATURA	FACULTAD DE AGRONOMIA Y VETERINARIA	TAZUNCHALE	INGENIERO AGRONOMO EN PRODUCCION EN INVERNADEROS			346 Universidad Publica Estatal
LICENCIATURA	FACULTAD DE AGRONOMIA Y VETERINARIA	TAZUNCHALE	MEXICO VETERINARIO Y ZOOTECNISTA			259 Universidad Publica Estatal
LICENCIATURA	FACULTAD DE CIENCIAS	SAN LUIS POTOSI	INGENIERO ELECTRONICO			201 Universidad Publica Estatal
LICENCIATURA	FACULTAD DE CIENCIAS	SAN LUIS POTOSI	INGENIERO EN NANOTECNOLOGIA Y ENERGIAS RENOVABLES			56 Universidad Publica Estatal
LICENCIATURA	FACULTAD DE CIENCIAS	SAN LUIS POTOSI	INGENIERO EN TELECOMUNICACIONES			151 Universidad Publica Estatal
LICENCIATURA	FACULTAD DE CIENCIAS	SAN LUIS POTOSI	INGENIERO FISICO			91 Universidad Publica Estatal
LICENCIATURA	FACULTAD DE CIENCIAS	SAN LUIS POTOSI	LICENCIADO EN BIOFISICA			188 Universidad Publica Estatal
LICENCIATURA	FACULTAD DE CIENCIAS	SAN LUIS POTOSI	LICENCIADO EN FISICA			153 Universidad Publica Estatal
LICENCIATURA	FACULTAD DE CIENCIAS	SAN LUIS POTOSI	LICENCIADO EN MATEMÁTICA EDUCATIVA			35 Universidad Publica Estatal
LICENCIATURA	FACULTAD DE CIENCIAS	SAN LUIS POTOSI	LICENCIADO EN MATEMÁTICAS APLICADAS			69 Universidad Publica Estatal
LICENCIATURA	FACULTAD DE CIENCIAS	SAN LUIS POTOSI	LICENCIATURA EN APLICACION Y ENSEÑANZA DE LAS CIENCIAS			28 Universidad Publica Estatal
LICENCIATURA	FACULTAD DE CIENCIAS	SAN LUIS POTOSI	LICENCIATURA EN INGENIERIA BIOMEDICA			300 Universidad Publica Estatal
LICENCIATURA	FACULTAD DE CIENCIAS DE LA COMUNICACION	SAN LUIS POTOSI	LICENCIADO EN CIENCIAS DE LA COMUNICACION			492 Universidad Publica Estatal
LICENCIATURA	FACULTAD DE CIENCIAS DE LA INFORMACION	SAN LUIS POTOSI	LICENCIADO EN ARQUEOLOGIA			1 Universidad Publica Estatal
LICENCIATURA	FACULTAD DE CIENCIAS DE LA INFORMACION	SAN LUIS POTOSI	LICENCIATURA EN GESTION DE LA INFORMACION			128 Universidad Publica Estatal
LICENCIATURA	FACULTAD DE CIENCIAS DE LA INFORMACION	SAN LUIS POTOSI	LICENCIATURA EN GESTION DOCUMENTAL Y ARCHIVISTICA			156 Universidad Publica Estatal
LICENCIATURA	FACULTAD DE CIENCIAS QUIMICAS	SAN LUIS POTOSI	INGENIERO EN BIOPROCESOS			222 Universidad Publica Estatal
LICENCIATURA	FACULTAD DE CIENCIAS QUIMICAS	SAN LUIS POTOSI	INGENIERO QUIMICO			269 Universidad Publica Estatal
LICENCIATURA	FACULTAD DE CIENCIAS QUIMICAS	SAN LUIS POTOSI	LICENCIADO EN QUIMICA			510 Universidad Publica Estatal
LICENCIATURA	FACULTAD DE CIENCIAS QUIMICAS	SAN LUIS POTOSI	QUIMICO FARMACOLOGICO			187 Universidad Publica Estatal
LICENCIATURA	FACULTAD DE CIENCIAS SOCIALES Y HUMANIDADES	SAN LUIS POTOSI	LICENCIADO EN ANTRPOLOGIA			581 Universidad Publica Estatal
LICENCIATURA	FACULTAD DE CIENCIAS SOCIALES Y HUMANIDADES	SAN LUIS POTOSI	LICENCIADO EN ARQUEOLOGIA			98 Universidad Publica Estatal
LICENCIATURA	FACULTAD DE CIENCIAS SOCIALES Y HUMANIDADES	SAN LUIS POTOSI	LICENCIADO EN GEOGRAFIA			57 Universidad Publica Estatal
LICENCIATURA	FACULTAD DE CIENCIAS SOCIALES Y HUMANIDADES	SAN LUIS POTOSI	LICENCIADO EN HISTORIA			53 Universidad Publica Estatal
LICENCIATURA	FACULTAD DE CIENCIAS SOCIALES Y HUMANIDADES	SAN LUIS POTOSI	LICENCIADO EN LENGUA Y LITERATURA HISPANOMERICANAS			128 Universidad Publica Estatal
LICENCIATURA	FACULTAD DE CIENCIAS SOCIALES Y HUMANIDADES	SAN LUIS POTOSI	LICENCIATURA EN FILOSOFIA			75 Universidad Publica Estatal
LICENCIATURA	FACULTAD DE CONTADORIA Y ADMINISTRACION	SAN LUIS POTOSI	CONTADOR PUBLICO			1266 Universidad Publica Estatal
LICENCIATURA	FACULTAD DE CONTADORIA Y ADMINISTRACION	SAN LUIS POTOSI	LICENCIADO EN ADMINISTRACION			1868 Universidad Publica Estatal
LICENCIATURA	FACULTAD DE CONTADORIA Y ADMINISTRACION	SAN LUIS POTOSI	LICENCIATURA EN ADMINISTRACION PUBLICA			2 Universidad Publica Estatal
LICENCIATURA	FACULTAD DE CONTADORIA Y ADMINISTRACION	SAN LUIS POTOSI	LICENCIATURA EN ADMINISTRACION Y POLITICAS PUBLICAS			281 Universidad Publica Estatal
LICENCIATURA	FACULTAD DE CONTADORIA Y ADMINISTRACION	SAN LUIS POTOSI	LICENCIATURA EN AGROECONOMIA			100 Universidad Publica Estatal
LICENCIATURA	FACULTAD DE CONTADORIA Y ADMINISTRACION	SAN LUIS POTOSI	LICENCIATURA EN MERCADOTECNA ESTRATEGICA			458 Universidad Publica Estatal

MAESTRIA	FACULTAD DE CIENCIAS	SAN LUIS POTOSI	MAESTRIA EN CIENCIAS DE LA VIDA	9	Universidad Publica Estatal
MAESTRIA	FACULTAD DE CIENCIAS	SAN LUIS POTOSI	MAESTRIA EN CIENCIAS INTERDISCIPLINARIAS	10	Universidad Publica Estatal
MAESTRIA	FACULTAD DE CIENCIAS	SAN LUIS POTOSI	MAESTRIA EN INGENIERIA ELECTRONICA	21	Universidad Publica Estatal
MAESTRIA	FACULTAD DE CIENCIAS	SAN LUIS POTOSI	MAESTRIA EN MATEMATICAS APLICADAS Y FISICA MATEMATICA	10	Universidad Publica Estatal
MAESTRIA	FACULTAD DE CIENCIAS DE LA COMUNICACION	SAN LUIS POTOSI	MAESTRIA EN INNOVACION COMUNICATIVA PARA LAS	12	Universidad Publica Estatal
MAESTRIA	FACULTAD DE CIENCIAS DE LA INFORMACION	SAN LUIS POTOSI	COMUNICACIONES	10	Universidad Publica Estatal
MAESTRIA	FACULTAD DE CIENCIAS QUIMICAS	SAN LUIS POTOSI	MAESTRIA EN CIENCIAS DE LA INFORMACION DOCUMENTAL	8	Universidad Publica Estatal
MAESTRIA	FACULTAD DE CIENCIAS QUIMICAS	SAN LUIS POTOSI	MAESTRIA EN CIENCIAS EN BIOPROCESOS	16	Universidad Publica Estatal
MAESTRIA	FACULTAD DE CIENCIAS QUIMICAS	SAN LUIS POTOSI	MAESTRIA EN CIENCIAS EN INGENIERIA QUIMICA	16	Universidad Publica Estatal
MAESTRIA	FACULTAD DE CIENCIAS QUIMICAS	SAN LUIS POTOSI	MAESTRIA EN CIENCIAS EN INGENIERIA QUIMICA	27	Universidad Publica Estatal
MAESTRIA	FACULTAD DE CIENCIAS QUIMICAS	SAN LUIS POTOSI	MAESTRIA EN CIENCIAS EN INGENIERIA QUIMICA	16	Universidad Publica Estatal
MAESTRIA	FACULTAD DE CIENCIAS SOCIALES Y HUMANIDADES	SAN LUIS POTOSI	MAESTRIA EN ESTUDIOS LATINOAMERICANOS EN TERRITORIO,	8	Universidad Publica Estatal
MAESTRIA	FACULTAD DE CONTADURIA Y ADMINISTRACION	SAN LUIS POTOSI	SOCIEDAD Y CULTURA	80	Universidad Publica Estatal
MAESTRIA	FACULTAD DE CONTADURIA Y ADMINISTRACION	SAN LUIS POTOSI	MAESTRIA EN ADMINISTRACION (CON 3 ENFASIS)	20	Universidad Publica Estatal
MAESTRIA	FACULTAD DE CONTADURIA Y ADMINISTRACION	SAN LUIS POTOSI	MAESTRIA EN ADMINISTRACION FINANCIERA	15	Universidad Publica Estatal
MAESTRIA	FACULTAD DE CONTADURIA Y ADMINISTRACION	SAN LUIS POTOSI	MAESTRIA EN DIRECCION EMPRESARIAL	20	Universidad Publica Estatal
MAESTRIA	FACULTAD DE CONTADURIA Y ADMINISTRACION	SAN LUIS POTOSI	MAESTRIA EN DERECHO CONSTITUCIONAL Y AMPARO	34	Universidad Publica Estatal
MAESTRIA	FACULTAD DE CONTADURIA Y ADMINISTRACION	SAN LUIS POTOSI	MAESTRIA EN DERECHOS HUMANOS	59	Universidad Publica Estatal
MAESTRIA	FACULTAD DE CONTADURIA Y ADMINISTRACION	SAN LUIS POTOSI	MAESTRIA EN ESTUDIOS SOBRE LA DEMOCRACIA Y PROCESOS	14	Universidad Publica Estatal
MAESTRIA	FACULTAD DE CONTADURIA Y ADMINISTRACION	SAN LUIS POTOSI	ELECTORALES	17	Universidad Publica Estatal
MAESTRIA	FACULTAD DE CONTADURIA Y ADMINISTRACION	SAN LUIS POTOSI	MAESTRIA EN GOBIERNO Y POLITICAS PUBLICAS	13	Universidad Publica Estatal
MAESTRIA	FACULTAD DE CONTADURIA Y ADMINISTRACION	SAN LUIS POTOSI	MAESTRIA EN POLITICA CRIMINAL	5	Universidad Publica Estatal
MAESTRIA	FACULTAD DE CONTADURIA Y ADMINISTRACION	SAN LUIS POTOSI	MAESTRIA EN ECONOMIA MATEMATICA	9	Universidad Publica Estatal
MAESTRIA	FACULTAD DE CONTADURIA Y ADMINISTRACION	SAN LUIS POTOSI	MAESTRIA EN ADMINISTRACION EN ENFERMERIA	21	Universidad Publica Estatal
MAESTRIA	FACULTAD DE CONTADURIA Y ADMINISTRACION	SAN LUIS POTOSI	MAESTRIA EN SALUD PUBLICA	17	Universidad Publica Estatal
MAESTRIA	FACULTAD DE CONTADURIA Y ADMINISTRACION	SAN LUIS POTOSI	MAESTRIA EN ENDOCRINOLOGIA	14	Universidad Publica Estatal
MAESTRIA	FACULTAD DE CONTADURIA Y ADMINISTRACION	SAN LUIS POTOSI	MAESTRIA EN ADMINISTRACION	9	Universidad Publica Estatal
MAESTRIA	FACULTAD DE CONTADURIA Y ADMINISTRACION	SAN LUIS POTOSI	MAESTRIA EN CIENCIAS BIOMEDICAS	14	Universidad Publica Estatal
MAESTRIA	FACULTAD DE CONTADURIA Y ADMINISTRACION	SAN LUIS POTOSI	MAESTRIA EN CIENCIAS EN GEOLOGIA APLICADA	11	Universidad Publica Estatal
MAESTRIA	FACULTAD DE CONTADURIA Y ADMINISTRACION	SAN LUIS POTOSI	MAESTRIA EN CIENCIAS EN INGENIERIA DE MINERALES	25	Universidad Publica Estatal
MAESTRIA	FACULTAD DE CONTADURIA Y ADMINISTRACION	SAN LUIS POTOSI	MAESTRIA EN INGENIERIA TECNICA	14	Universidad Publica Estatal
MAESTRIA	FACULTAD DE CONTADURIA Y ADMINISTRACION	SAN LUIS POTOSI	MAESTRIA EN INGENIERIA Y CIENCIAS DE LA COMPUTACION	20	Universidad Publica Estatal
MAESTRIA	FACULTAD DE CONTADURIA Y ADMINISTRACION	SAN LUIS POTOSI	MAESTRIA EN METALURGIA E INGENIERIA DE MATERIALES	20	Universidad Publica Estatal
MAESTRIA	FACULTAD DE CONTADURIA Y ADMINISTRACION	SAN LUIS POTOSI	MAESTRIA EN PLANEACION ESTRATEGICA E INNOVACION	69	Universidad Publica Estatal
MAESTRIA	FACULTAD DE CONTADURIA Y ADMINISTRACION	SAN LUIS POTOSI	MAESTRIA EN SISTEMAS ELECTRICOS DE POTENCIA	15	Universidad Publica Estatal
MAESTRIA	FACULTAD DE CONTADURIA Y ADMINISTRACION	SAN LUIS POTOSI	MAESTRIA EN TECNOLOGIA Y GESTION DEL AGUA	29	Universidad Publica Estatal
MAESTRIA	FACULTAD DE CONTADURIA Y ADMINISTRACION	SAN LUIS POTOSI	MAESTRIA EN CIENCIAS BIOMEDICAS BASICAS	18	Universidad Publica Estatal
MAESTRIA	FACULTAD DE CONTADURIA Y ADMINISTRACION	SAN LUIS POTOSI	MAESTRIA EN CIENCIAS EN INVESTIGACION CLINICA	4	Universidad Publica Estatal
MAESTRIA	FACULTAD DE CONTADURIA Y ADMINISTRACION	SAN LUIS POTOSI	MAESTRIA EN EDUCACION	32	Universidad Publica Estatal
MAESTRIA	FACULTAD DE CONTADURIA Y ADMINISTRACION	SAN LUIS POTOSI	MAESTRIA INTERDISCIPLINAR EN ESTUDIOS DE PAZ	32	Universidad Publica Estatal
MAESTRIA	FACULTAD DE CONTADURIA Y ADMINISTRACION	SAN LUIS POTOSI	MAESTRIA EN CIENCIAS DEL HABITAT	32	Universidad Publica Estatal
MAESTRIA	FACULTAD DE CONTADURIA Y ADMINISTRACION	SAN LUIS POTOSI	MAESTRIA EN CIENCIAS AMBIENTALES	33	Universidad Publica Estatal
MAESTRIA	FACULTAD DE CONTADURIA Y ADMINISTRACION	SAN LUIS POTOSI	DOCTORADO EN CIENCIAS AGROPECUARIAS	19	Universidad Publica Estatal
MAESTRIA	FACULTAD DE CONTADURIA Y ADMINISTRACION	SAN LUIS POTOSI	DOCTORADO EN CIENCIAS FISICAS 1 AÑOS	52	Universidad Publica Estatal
MAESTRIA	FACULTAD DE CONTADURIA Y ADMINISTRACION	SAN LUIS POTOSI	DOCTORADO EN CIENCIAS APLICADAS	18	Universidad Publica Estatal
MAESTRIA	FACULTAD DE CONTADURIA Y ADMINISTRACION	SAN LUIS POTOSI	DOCTORADO EN CIENCIAS DE LA INGENIERIA CON	22	Universidad Publica Estatal
MAESTRIA	FACULTAD DE CONTADURIA Y ADMINISTRACION	SAN LUIS POTOSI	INNOVACIONES E INGENIERIA ELECTRONICA, INGENIERIA EN	22	Universidad Publica Estatal
MAESTRIA	FACULTAD DE CONTADURIA Y ADMINISTRACION	SAN LUIS POTOSI	DOCTORADO EN CIENCIAS INTERDISCIPLINARIAS	22	Universidad Publica Estatal
MAESTRIA	FACULTAD DE CONTADURIA Y ADMINISTRACION	SAN LUIS POTOSI	DOCTORADO EN CIENCIAS EN BIOPROCESOS	17	Universidad Publica Estatal
MAESTRIA	FACULTAD DE CONTADURIA Y ADMINISTRACION	SAN LUIS POTOSI	DOCTORADO EN CIENCIAS EN INGENIERIA QUIMICA	32	Universidad Publica Estatal
MAESTRIA	FACULTAD DE CONTADURIA Y ADMINISTRACION	SAN LUIS POTOSI	DOCTORADO EN CIENCIAS EN INGENIERIA QUIMICA	24	Universidad Publica Estatal
MAESTRIA	FACULTAD DE CONTADURIA Y ADMINISTRACION	SAN LUIS POTOSI	DOCTORADO EN CIENCIAS EN INGENIERIA QUIMICA	7	Universidad Publica Estatal
MAESTRIA	FACULTAD DE CONTADURIA Y ADMINISTRACION	SAN LUIS POTOSI	DOCTORADO EN CIENCIAS EN INGENIERIA QUIMICA	6	Universidad Publica Estatal
MAESTRIA	FACULTAD DE CONTADURIA Y ADMINISTRACION	SAN LUIS POTOSI	DOCTORADO EN CIENCIAS DE LA COMPUTACION	13	Universidad Publica Estatal
MAESTRIA	FACULTAD DE CONTADURIA Y ADMINISTRACION	SAN LUIS POTOSI	DOCTORADO EN INGENIERIA ELECTRONICA	22	Universidad Publica Estatal
MAESTRIA	FACULTAD DE CONTADURIA Y ADMINISTRACION	SAN LUIS POTOSI	DOCTORADO EN INGENIERIA MECANICA	53	Universidad Publica Estatal
MAESTRIA	FACULTAD DE CONTADURIA Y ADMINISTRACION	SAN LUIS POTOSI	DOCTORADO EN CIENCIAS BIOMEDICAS BASICAS	11	Universidad Publica Estatal
MAESTRIA	FACULTAD DE CONTADURIA Y ADMINISTRACION	SAN LUIS POTOSI	DOCTORADO EN PSICOLOGIA	60	Universidad Publica Estatal
MAESTRIA	FACULTAD DE CONTADURIA Y ADMINISTRACION	SAN LUIS POTOSI	DOCTORADO INTERINSTITUCIONAL EN CIENCIAS DEL HABITAT	0	0
MAESTRIA	FACULTAD DE CONTADURIA Y ADMINISTRACION	SAN LUIS POTOSI	DOCTORADO INTERINSTITUCIONAL EN INGENIERIA Y CIENCIA DE	0	0
MAESTRIA	FACULTAD DE CONTADURIA Y ADMINISTRACION	SAN LUIS POTOSI	MATERIALES	0	0
MAESTRIA	FACULTAD DE CONTADURIA Y ADMINISTRACION	SAN LUIS POTOSI	TOTAL	33,044	

Nota: La Información de inicio y fin de ciclo escolar, podrá ser presentada en este formato, sin eximir a la Institución de la entrega sobre la matrícula Auditada (el formato está preparado para agregar las filas que sean necesarias).



DEPARTAMENTO DE ADMISIONES



DIVISION DE SERVICIOS ESCOLARES

FECHA DE CAPTURA: 11 de diciembre de 2021

Informe reportado del semestre:			
1°	2°		
15-jul-21	15-dic-21		

Informe trimestral reportado			
1°	2°	3°	4°
15-abr-21	15-jul-21	15-oct-21	

MODALIDAD: ESCOLARIZADA

NOMBRE DEL CAMPUS:

San Luis Potosí

MATRÍCULA

NOMBRE DEL CAMPUS:	San Luis Potosí	H	M	Total	H	M	Total	H	M	Total	H	M	Total	Total
LICENCIATURA														
LICENCIATURA EN ARTE CONTEMPORANEO	COORDINACION ACADÉMICA EN ARTE	SAN LUIS POTOSÍ												91
INGENIERIA AGRONOMICA EN FITOTECNIA	FACULTAD DE AGRONOMIA Y VETERINARIA	SOLEDAD DE G.S.												141
INGENIERIA AGRONOMICA EN RECURSOS FORESTALES	FACULTAD DE AGRONOMIA Y VETERINARIA	SOLEDAD DE G.S.												59
INGENIERIA EN AGROECOLOGIA	FACULTAD DE AGRONOMIA Y VETERINARIA	SOLEDAD DE G.S.												23
INGENIERIA FORESTAL	FACULTAD DE AGRONOMIA Y VETERINARIA	SOLEDAD DE G.S.												102
INGENIERO AGRONOMO EN PRODUCCION EN INVERNADEROS	FACULTAD DE AGRONOMIA Y VETERINARIA	SOLEDAD DE G.S.												254
MEDICO VETERINARIO Y ZOOTECNISTA	FACULTAD DE AGRONOMIA Y VETERINARIA	SOLEDAD DE G.S.												64
INGENIERO ELECTRONICO	FACULTAD DE AGRONOMIA Y VETERINARIA	SOLEDAD DE G.S.												105
INGENIERO EN NANOTECNOLOGIA Y ENERGIAS RENOVABLES	FACULTAD DE CIENCIAS	SOLEDAD DE G.S.												68
INGENIERO EN TELECOMUNICACIONES	FACULTAD DE CIENCIAS	SAN LUIS POTOSÍ												41
INGENIERO FISICO	FACULTAD DE CIENCIAS	SAN LUIS POTOSÍ												27
LICENCIADO EN BIOFISICA	FACULTAD DE CIENCIAS	SAN LUIS POTOSÍ												60
LICENCIADO EN BIOLOGIA	FACULTAD DE CIENCIAS	SAN LUIS POTOSÍ												91
LICENCIADO EN FISICA	FACULTAD DE CIENCIAS	SAN LUIS POTOSÍ												119
LICENCIADO EN MATEMATICA EDUCATIVA	FACULTAD DE CIENCIAS	SAN LUIS POTOSÍ												236
LICENCIADO EN MATEMATICAS APLICADAS	FACULTAD DE CIENCIAS	SAN LUIS POTOSÍ												355
LICENCIATURA EN APLICACION Y ENSEÑANZA DE LAS CIENCIAS	FACULTAD DE CIENCIAS	SAN LUIS POTOSÍ												259
LICENCIATURA EN INGENIERIA BIOMEDICA	FACULTAD DE CIENCIAS	SAN LUIS POTOSÍ												66
LICENCIADO EN CIENCIAS DE LA COMUNICACION	FACULTAD DE CIENCIAS	SAN LUIS POTOSÍ												201
LICENCIADO EN ARCHIVOLOGIA	FACULTAD DE CIENCIAS	SAN LUIS POTOSÍ												95
LICENCIATURA EN GESTION DE LA INFORMACION	FACULTAD DE CIENCIAS DE LA COMUNICACION	SAN LUIS POTOSÍ												120
LICENCIATURA EN GESTION DOCUMENTAL Y ARCHIVISTICA	FACULTAD DE CIENCIAS DE LA INFORMACION	SAN LUIS POTOSÍ												31
INGENIERO DE BIOPROCESOS	FACULTAD DE CIENCIAS DE LA INFORMACION	SAN LUIS POTOSÍ												151
INGENIERO EN ALIMENTOS	FACULTAD DE CIENCIAS QUIMICAS	SAN LUIS POTOSÍ												47
INGENIERO QUIMICO	FACULTAD DE CIENCIAS QUIMICAS	SAN LUIS POTOSÍ												44
LICENCIADO EN QUIMICA	FACULTAD DE CIENCIAS QUIMICAS	SAN LUIS POTOSÍ												112
QUIMICO FARMACOBIOLOGO	FACULTAD DE CIENCIAS QUIMICAS	SAN LUIS POTOSÍ												37
CONTADOR PUBLICO	FACULTAD DE CONTADURIA Y ADMINISTRACION	SAN LUIS POTOSÍ												20
LICENCIADO EN ADMINISTRACION	FACULTAD DE CONTADURIA Y ADMINISTRACION	SAN LUIS POTOSÍ												35
LICENCIADO EN ADMINISTRACION PUBLICA	FACULTAD DE CONTADURIA Y ADMINISTRACION	SAN LUIS POTOSÍ												47
LICENCIATURA EN ADMINISTRACION Y POLITICAS PUBLICAS	FACULTAD DE CONTADURIA Y ADMINISTRACION	SAN LUIS POTOSÍ												22
LICENCIATURA EN AGRONEGOCIOS	FACULTAD DE CONTADURIA Y ADMINISTRACION	SAN LUIS POTOSÍ												12
LICENCIATURA EN MERCADOTECNIA ESTRATEGICA	FACULTAD DE CONTADURIA Y ADMINISTRACION	SAN LUIS POTOSÍ												16
LICENCIATURA EN CRIMINOLOGIA	FACULTAD DE DERECHO	SAN LUIS POTOSÍ												142
LICENCIADO EN DERECHO	FACULTAD DE DERECHO	SAN LUIS POTOSÍ												158
LICENCIADO EN COMERCIO Y NEGOCIOS INTERNACIONALES	FACULTAD DE ECONOMIA	SAN LUIS POTOSÍ												203
LICENCIADO EN ECONOMIA	FACULTAD DE ECONOMIA	SAN LUIS POTOSÍ												492
LICENCIADO EN ENFERMERIA	FACULTAD DE ENFERMERIA Y NUTRICION	SAN LUIS POTOSÍ												0
LICENCIADO EN NUTRICION	FACULTAD DE ENFERMERIA Y NUTRICION	SAN LUIS POTOSÍ												1
MEDICO ESTOMATOLOGO	FACULTAD DE ESTOMATOLOGIA	SAN LUIS POTOSÍ												73
ARQUITECTURA	FACULTAD DEL HABITAT	SAN LUIS POTOSÍ												128
DISEÑO GRAFICO	FACULTAD DEL HABITAT	SAN LUIS POTOSÍ												156
DISEÑO INDUSTRIAL	FACULTAD DEL HABITAT	SAN LUIS POTOSÍ												222
EDIFICACION Y ADMINISTRACION DE OBRAS	FACULTAD DEL HABITAT	SAN LUIS POTOSÍ												89
LICENCIADO EN CONSERVACION Y RESTAURACION DE BIENES CULTURALES	FACULTAD DEL HABITAT	SAN LUIS POTOSÍ												180
LICENCIADO EN DISEÑO URBANO Y DEL PAISAJE	FACULTAD DEL HABITAT	SAN LUIS POTOSÍ												269
INGENIERIA AGROINDUSTRIAL	FACULTAD DE INGENIERIA	SAN LUIS POTOSÍ												273
INGENIERIA AMBIENTAL	FACULTAD DE INGENIERIA	SAN LUIS POTOSÍ												510

INGENIERIA CIVIL	FACULTAD DE INGENIERIA	SAN LUIS POTOSI	468	135	603
INGENIERIA EN COMPUTACION	FACULTAD DE INGENIERIA	SAN LUIS POTOSI	214	49	263
INGENIERIA EN ELECTRICIDAD Y AUTOMATIZACION	FACULTAD DE INGENIERIA	SAN LUIS POTOSI	179	33	212
INGENIERIA EN GEONFORMICA	FACULTAD DE INGENIERIA	SAN LUIS POTOSI	54	19	73
INGENIERIA EN GEOLOGIA	FACULTAD DE INGENIERIA	SAN LUIS POTOSI	92	55	147
INGENIERIA EN GEOMATICA	FACULTAD DE INGENIERIA	SAN LUIS POTOSI	4	1	5
INGENIERIA EN INFORMATICA	FACULTAD DE INGENIERIA	SAN LUIS POTOSI	39	14	53
INGENIERIA EN MECATRONICA	FACULTAD DE INGENIERIA	SAN LUIS POTOSI	455	71	526
INGENIERIA EN SISTEMAS INTELIGENTES	FACULTAD DE INGENIERIA	SAN LUIS POTOSI	375	74	449
INGENIERIA EN TOPOGRAFIA Y CONSTRUCCION	FACULTAD DE INGENIERIA	SAN LUIS POTOSI	90	38	128
INGENIERIA MECANICA	FACULTAD DE INGENIERIA	SAN LUIS POTOSI	250	47	297
INGENIERIA MECANICA ADMINISTRATIVA	FACULTAD DE INGENIERIA	SAN LUIS POTOSI	291	183	474
INGENIERIA MECANICA ELECTRICA	FACULTAD DE INGENIERIA	SAN LUIS POTOSI	382	64	446
INGENIERIA METALURGICA Y DE MATERIALES	FACULTAD DE INGENIERIA	SAN LUIS POTOSI	183	82	265
LICENCIADO EN CIENCIAS AMBIENTALES Y SALUD	FACULTAD DE MEDICINA	SAN LUIS POTOSI	32	120	152
MEDICO CIRUJANO	FACULTAD DE MEDICINA	SAN LUIS POTOSI	401	425	826
LICENCIATURA EN FISIOTERAPIA	FACULTAD DE MEDICINA	SAN LUIS POTOSI	4	25	29
LICENCIADO EN PSICOLOGIA	FACULTAD DE PSICOLOGIA	SAN LUIS POTOSI	333	772	1105
LICENCIATURA EN PSICOPEDAGOGIA	FACULTAD DE PSICOLOGIA	SAN LUIS POTOSI	20	247	267
LICENCIADO EN ANTROPOLOGIA	FACULTAD DE CIENCIAS SOCIALES Y HUMANIDADES	SAN LUIS POTOSI	36	62	98
LICENCIADO EN ARQUEOLOGIA	FACULTAD DE CIENCIAS SOCIALES Y HUMANIDADES	SAN LUIS POTOSI	32	25	57
LICENCIADO EN GEOGRAFIA	FACULTAD DE CIENCIAS SOCIALES Y HUMANIDADES	SAN LUIS POTOSI	17	36	53
LICENCIADO EN HISTORIA	FACULTAD DE CIENCIAS SOCIALES Y HUMANIDADES	SAN LUIS POTOSI	41	52	93
LICENCIADO EN LENGUA Y LITERATURA HISPANOAMERICANAS	FACULTAD DE CIENCIAS SOCIALES Y HUMANIDADES	SAN LUIS POTOSI	25	101	126
LICENCIATURA EN FILOSOFIA	FACULTAD DE CIENCIAS SOCIALES Y HUMANIDADES	SAN LUIS POTOSI	50	25	75
TOTAL			11469	12915	24384

ESPECIALIDAD		H	M	Total	H	M	Total	H	M	Total	H	M	Total	H	M	Total
ESPECIALIDAD EN ANATOMIA PATOLOGICA	FACULTAD DE MEDICINA	SAN LUIS POTOSI														
ESPECIALIDAD EN ANESTESIOLOGIA	FACULTAD DE MEDICINA	SAN LUIS POTOSI														
ESPECIALIDAD EN CARDIOLOGIA CLINICA	FACULTAD DE MEDICINA	SAN LUIS POTOSI														
ESPECIALIDAD EN CIRUGIA GENERAL	FACULTAD DE MEDICINA	SAN LUIS POTOSI														
ESPECIALIDAD EN DERMATOLOGIA	FACULTAD DE MEDICINA	SAN LUIS POTOSI														
ESPECIALIDAD EN GERIATRIA	FACULTAD DE MEDICINA	SAN LUIS POTOSI														
ESPECIALIDAD EN GINECOLOGIA Y OBSTETRICIA	FACULTAD DE MEDICINA	SAN LUIS POTOSI														
ESPECIALIDAD EN MEDICINA DE URGENCIAS	FACULTAD DE MEDICINA	SAN LUIS POTOSI														
ESPECIALIDAD EN MEDICINA DEL TRABAJO Y AMBIENTAL	FACULTAD DE MEDICINA	SAN LUIS POTOSI														
ESPECIALIDAD EN MEDICINA FAMILIAR	FACULTAD DE MEDICINA	SAN LUIS POTOSI														
ESPECIALIDAD EN MEDICINA INTERNA	FACULTAD DE MEDICINA	SAN LUIS POTOSI														
ESPECIALIDAD EN NEFROLOGIA	FACULTAD DE MEDICINA	SAN LUIS POTOSI														
ESPECIALIDAD EN NEONATOLOGIA	FACULTAD DE MEDICINA	SAN LUIS POTOSI														
ESPECIALIDAD EN NEUROLOGIA	FACULTAD DE MEDICINA	SAN LUIS POTOSI														
ESPECIALIDAD EN NEUROLOGIA PEDIATRICA	FACULTAD DE MEDICINA	SAN LUIS POTOSI														
ESPECIALIDAD EN ORTOFEDIA Y TRAUMATOLOGIA	FACULTAD DE MEDICINA	SAN LUIS POTOSI														
ESPECIALIDAD EN PEDIATRIA	FACULTAD DE MEDICINA	SAN LUIS POTOSI														
ESPECIALIDAD EN RADIOLOGIA E IMAGEN	FACULTAD DE MEDICINA	SAN LUIS POTOSI														
ESPECIALIDAD EN REUMATOLOGIA	FACULTAD DE MEDICINA	SAN LUIS POTOSI														
ESPECIALIDAD EN CIRUGIA ORAL Y MAXILOFACIAL	FACULTAD DE ESTOMATOLOGIA	SAN LUIS POTOSI														
ESPECIALIDAD EN ESTOMATOLOGIA PEDIATRICA	FACULTAD DE ESTOMATOLOGIA	SAN LUIS POTOSI														
ESPECIALIDAD EN ORTODONCIA Y ORTOFEDIA DENTOMAXILOFACIAL	FACULTAD DE ESTOMATOLOGIA	SAN LUIS POTOSI														
ESPECIALIDAD EN ODONTOLOGIA ESTETICA, COSMETICA, RESTAURADORA E IMPLANT	FACULTAD DE ESTOMATOLOGIA	SAN LUIS POTOSI														
ESPECIALIDAD EN PERIODONCIA	FACULTAD DE ESTOMATOLOGIA	SAN LUIS POTOSI														
ESPECIALIDAD EN CIENCIAS DEL HABITAT	FACULTAD DEL HABITAT	SAN LUIS POTOSI														
ESPECIALIDAD EN DERECHO PENAL	FACULTAD DE DERECHO "ABOGADO PONCIANO ARRIAGA LEIZA"	SAN LUIS POTOSI														
ESPECIALIDAD EN DERECHO PRIVADO	FACULTAD DE DERECHO "ABOGADO PONCIANO ARRIAGA LEIZA"	SAN LUIS POTOSI														
ESPECIALIDAD EN ENFERMERIA CLINICA AVANZADA	FACULTAD DE ENFERMERIA Y NUTRICION	SAN LUIS POTOSI														
ESPECIALIDAD EN LA ADMINISTRACION DE LA ATENCION DE ENFERMERIA	FACULTAD DE ENFERMERIA Y NUTRICION	SAN LUIS POTOSI														
TOTAL			271	337	608											

[illegible]

	H	M	Total	H	M	Total	H	M	Total	H	M	Total
DOCTORADO EN CIENCIAS AGROPECUARIAS				FACULTAD DE AGRONOMIA Y VETERINARIA			SOLEDADE D.E.G.S.					
DOCTORADO EN CIENCIAS BIOMEDICAS BASICAS				FACULTAD DE MEDICINA			SAN LUIS POTOSI					
DOCTORADO EN CIENCIAS ODONTOLÓGICAS				FACULTAD DE ESTOMATOLOGIA			SAN LUIS POTOSI					
DOCTORADO EN CIENCIAS EN INGENIERIA QUIMICA				FACULTAD DE CIENCIAS QUÍMICAS			SAN LUIS POTOSI					
DOCTORADO EN CIENCIAS EN BIOPROCESOS				FACULTAD DE CIENCIAS QUÍMICAS			SAN LUIS POTOSI					
DOCTORADO EN CIENCIAS QUÍMICAS				FACULTAD DE CIENCIAS QUÍMICAS			SAN LUIS POTOSI					
DOCTORADO EN CIENCIAS FARMACOBIOLOGICAS				FACULTAD DE CIENCIAS QUÍMICAS			SAN LUIS POTOSI					
DOCTORADO EN ESTUDIOS LATINOAMERICANOS EN TERRITORIO, SOCIEDAD Y CULTURA				FACULTAD DE CIENCIAS SOCIALES Y HUMANIDADES			SAN LUIS POTOSI					
DOCTORADO EN CIENCIAS DE LA ADMINISTRACION				FACULTAD DE CONTADURIA Y ADMINISTRACION			SAN LUIS POTOSI					
DOCTORADO EN CIENCIAS DE LA COMPUTACION				FACULTAD DE INGENIERIA			SAN LUIS POTOSI					

NOMBRE DEL CAMPUS: Ciudad Valles

[illegible]MATRÍCULAPágina 4

TOTAL DEL CAMPUS

Jefe del Departamento de Admisiones
M.A. Francisco Javier Martínez Jiménez